

ENADE 2011

Relatório da IES



UNIVERSIDADE DE BRASÍLIA

BRASÍLIA



Apresentação

O Exame Nacional de Desempenho dos Estudantes (ENADE) constitui-se em um componente do Sistema Nacional de Avaliação da Educação Superior (SINAES) e visa a contribuir para a permanente melhoria da qualidade do ensino oferecido.

O Relatório da Instituição, ora disponibilizado pelo Instituto de Estudos e Pesquisas Educacionais Anísio Teixeira, contém os resultados da aplicação do Exame Nacional de Desempenho dos Estudantes 2011 e do Questionário do Estudante respondido *on-line*, na página do INEP, por Concluintes de cada um dos cursos participantes do referido exame.

As informações que consubstanciam este relatório possibilitarão aos dirigentes das IES uma visão ampla dos resultados do ENADE, gerados a partir da participação do conjunto dos cursos de sua instituição no município.

As informações possibilitam comparações, entre outras, de IES que compartilham a mesma Organização Acadêmica, a mesma Categoria Administrativa, a mesma Grande Região do país e a mesma Unidade da Federação, traduzindo-se em subsídios fundamentais para a análise e avaliação das políticas institucionais de ensino, pesquisa e extensão.

O INEP reafirma o caráter de complementaridade dos Relatórios de IES e de Cursos, o que impõe a necessidade de analisá-los à luz da identidade e da natureza de cada uma das áreas do conhecimento, de modo a assegurar valor e sentido aos resultados apresentados e, por consequência, gerar o comprometimento da comunidade acadêmica com vistas à consolidação de uma cultura de avaliação na graduação.

Brasília, setembro de 2012.

INSTITUTO NACIONAL DE ESTUDOS E PESQUISAS EDUCACIONAIS
ANÍSIO TEIXEIRA

Introdução

O Inep apresenta o relatório com os resultados do Enade 2011 do(a):

- IES UNIVERSIDADE DE BRASÍLIA

- no município de (o) BRASÍLIA

O ENADE, como parte do SINAES (Sistema Nacional de Avaliação da Educação Superior), tem por objetivo aferir o desempenho dos estudantes, em relação aos conteúdos programáticos previstos nas diretrizes curriculares dos respectivos cursos de graduação, às suas habilidades para ajustamento às exigências decorrentes da evolução do conhecimento e às suas competências para compreender temas exteriores ao âmbito específico de sua profissão, ligados às realidades brasileira e mundial e a outras áreas do conhecimento.

A avaliação do ENADE incluiu um grupo de estudantes selecionados, os Concluintes, os quais se encontravam cursando o último ano da graduação.

O ENADE foi operacionalizado por meio de três instrumentos: dois questionários (Questionário de Percepção sobre a Prova e Questionário do Estudante) e uma prova. A finalidade da aplicação do Questionário do Estudante foi a de compor o perfil dos estudantes, integrando informações do seu contexto às suas percepções sobre a Instituição de Ensino Superior (IES). A prova apresentou um componente de avaliação da Formação Geral comum aos cursos de todas as áreas e um Componente Específico de cada área.

Todos os resultados foram obtidos com base no conjunto dos estudantes convocados e presentes no exame, portanto, podendo ser estendidos para o total de estudantes Concluintes da instituição se não houver um viés na seleção de presença.

Embora cientes das limitações do instrumento enquanto mecanismo de avaliação de curso, os dados gerados, tanto no que tange aos resultados da prova quanto à opinião dos estudantes, podem ser bastante úteis para orientar as ações pedagógicas e administrativas da instituição, uma vez que contribuem significativamente para uma reflexão interna com vistas à melhoria da qualidade do ensino de graduação. Por esse motivo, solicitamos o empenho de Vossa Senhoria no sentido de promover, no âmbito de sua instituição, as discussões que julgar necessárias.

Esclarecemos que os relatórios completos do ENADE/2011 estão à disposição da comunidade na Internet <http://www.inep.gov.br>.

No quadro abaixo, apresenta-se o número de participantes dos cursos desta instituição no município por Área avaliada no ENADE/2011.

Quadro 1 – Número de participantes da IES por curso – Enade/2011 (continua)

	Total
IES	
População	1729
Presentes	1379
ARQUITETURA E URBANISMO	
População	72
Presentes	57
ARTES VISUAIS (LICENCIATURA)	
População	207
Presentes	173
BIOLOGIA (BACHARELADO)	
População	83
Presentes	57
BIOLOGIA (LICENCIATURA)	
População	58
Presentes	43
CIÊNCIAS SOCIAIS (BACHARELADO)	
População	91
Presentes	64
COMPUTAÇÃO (BACHARELADO)	
População	41
Presentes	38
COMPUTAÇÃO (LICENCIATURA)	
População	41
Presentes	34
EDUCAÇÃO FÍSICA (LICENCIATURA)	
População	140
Presentes	129
ENG. (GRUPO I) - ENG. CIVIL	
População	76
Presentes	66
ENG. (GRUPO II) - ENG. DE REDES DE COMUNICAÇÃO	
População	40
Presentes	34
ENG. (GRUPO II) - ENG. ELÉTRICA	
População	69
Presentes	62
ENG. (GRUPO II) - ENG. MECATRÔNICA	
População	28
Presentes	22
ENG. (GRUPO III) - ENG. MECÂNICA	
População	51
Presentes	47

Quadro 1 – Número de participantes da IES por curso – Enade/2011 (continuação)

	Total
ENG. (GRUPO VIII) - ENG. FLORESTAL	
População	69
Presentes	60
FILOSOFIA (LICENCIATURA)	
População	61
Presentes	36
FÍSICA (LICENCIATURA)	
População	52
Presentes	34
GEOGRAFIA (BACHARELADO)	
População	49
Presentes	45
GEOGRAFIA (LICENCIATURA)	
População	16
Presentes	9
HISTÓRIA (LICENCIATURA)	
População	78
Presentes	65
LETRAS (BACHARELADO)	
População	2
Presentes	2
LETRAS (LICENCIATURA)	
População	68
Presentes	39
MATEMÁTICA (LICENCIATURA)	
População	60
Presentes	50
MÚSICA (LICENCIATURA)	
População	43
Presentes	30
PEDAGOGIA (LICENCIATURA)	
População	138
Presentes	119
QUÍMICA (LICENCIATURA)	
População	96
Presentes	64

Síntese dos resultados da prova

O indicador que é obtido a partir das notas dos estudantes na prova do ENADE é o: Conceito ENADE. Apresenta-se a seguir uma breve explicação sobre o cálculo do conceito.

Conceito ENADE

O Conceito ENADE tem como base um procedimento bastante estabelecido na estatística chamado afastamento padronizado. A nota final do curso depende de duas variáveis, a saber: o desempenho dos estudantes Concluintes na Formação Geral e o desempenho dos estudantes Concluintes no Componente Específico.

A nota final da IES em um determinado curso é a média ponderada da nota padronizada dos Concluintes no Componente Específico e da nota padronizada dos Concluintes na Formação Geral. A parte referente ao Componente Específico contribui com 75% da nota final, enquanto a referente à Formação Geral contribui com 25%, em consonância com o número de questões na prova, 30 e 10, respectivamente.

A seguir, são indicados os diferentes intervalos de notas possíveis e a distribuição dos cursos por conceito, correspondente a esses intervalos. Os conceitos utilizados no ENADE variaram de 1 a 5, e, à medida que esse valor aumenta, melhor é o desempenho no Exame.

Conceito ENADE	Notas finais
1	0,00 a 0,94
2	0,95 a 1,94
3	1,95 a 2,94
4	2,95 a 3,94
5	3,95 a 5,00
Sem Conceito	

¹Para informações detalhadas sobre o cálculo do Conceito ENADE, veja Nota Técnica no endereço eletrônico: <http://portal.inep.gov.br/notas-tecnicas>

O Quadro 2 apresenta a distribuição dos conceitos por Área avaliada da IES no município.

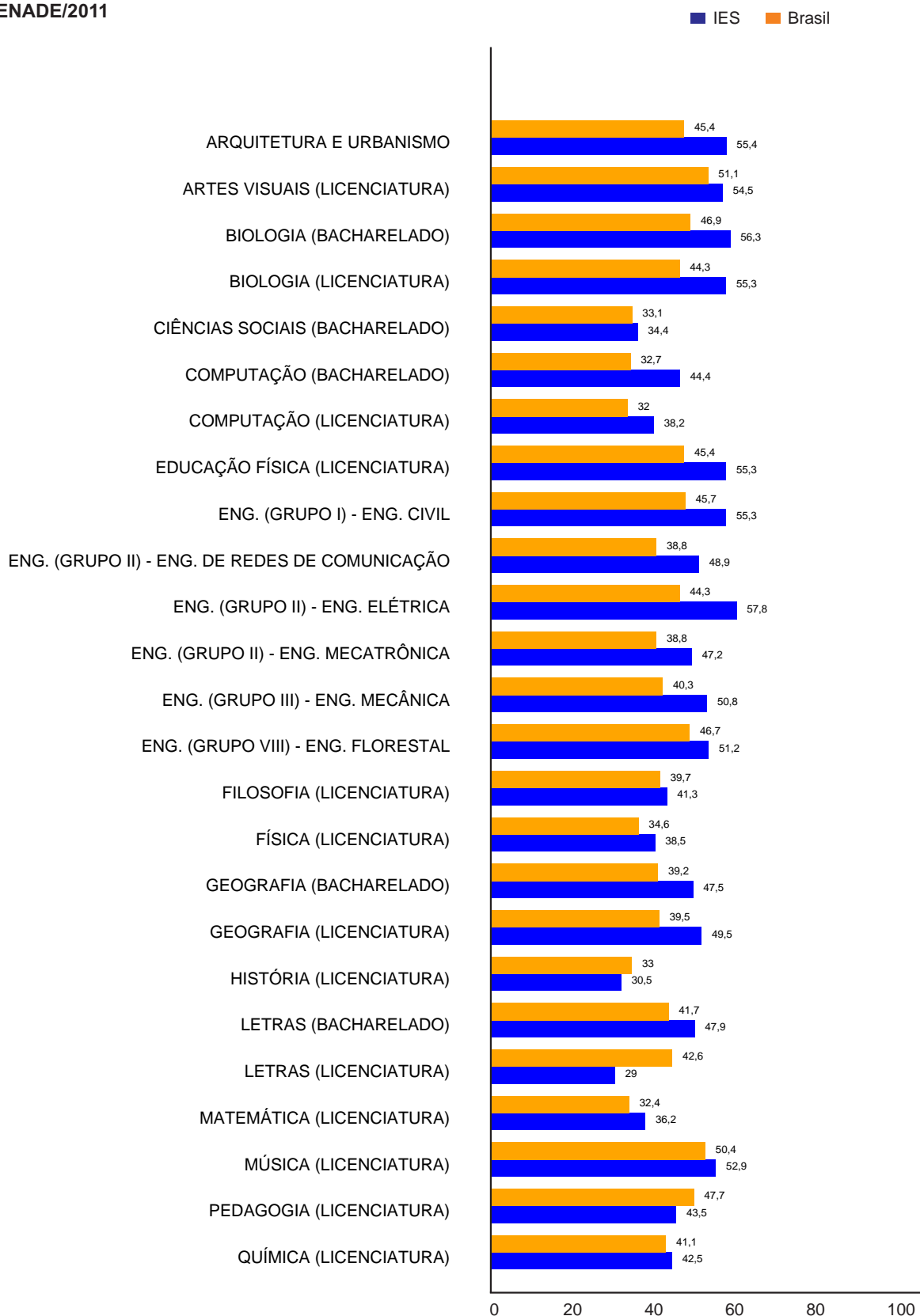
Quadro 2 – Distribuição dos conceitos por curso – Enade/2011

Área	Conceito Enade
ARQUITETURA E URBANISMO	4
ARTES VISUAIS (LICENCIATURA)	4
BIOLOGIA (BACHARELADO)	5
BIOLOGIA (LICENCIATURA)	4
CIÊNCIAS SOCIAIS (BACHARELADO)	3
COMPUTAÇÃO (BACHARELADO)	4
COMPUTAÇÃO (LICENCIATURA)	5
EDUCAÇÃO FÍSICA (LICENCIATURA)	4
ENG. (GRUPO I) - ENG. CIVIL	4
ENG. (GRUPO II) - ENG. DE REDES DE COMUNICAÇÃO	5
ENG. (GRUPO II) - ENG. ELÉTRICA	5
ENG. (GRUPO II) - ENG. MECATRÔNICA	3
ENG. (GRUPO III) - ENG. MECÂNICA	4
ENG. (GRUPO VIII) - ENG. FLORESTAL	4
FILOSOFIA (LICENCIATURA)	3
FÍSICA (LICENCIATURA)	3
GEOGRAFIA (BACHARELADO)	4
GEOGRAFIA (LICENCIATURA)	5
HISTÓRIA (LICENCIATURA)	3
LETRAS (BACHARELADO)	3
LETRAS (LICENCIATURA)	1
MATEMÁTICA (LICENCIATURA)	4
MÚSICA (LICENCIATURA)	3
PEDAGOGIA (LICENCIATURA)	2
QUÍMICA (LICENCIATURA)	3

Comparação das médias dos cursos da IES com as médias do Brasil

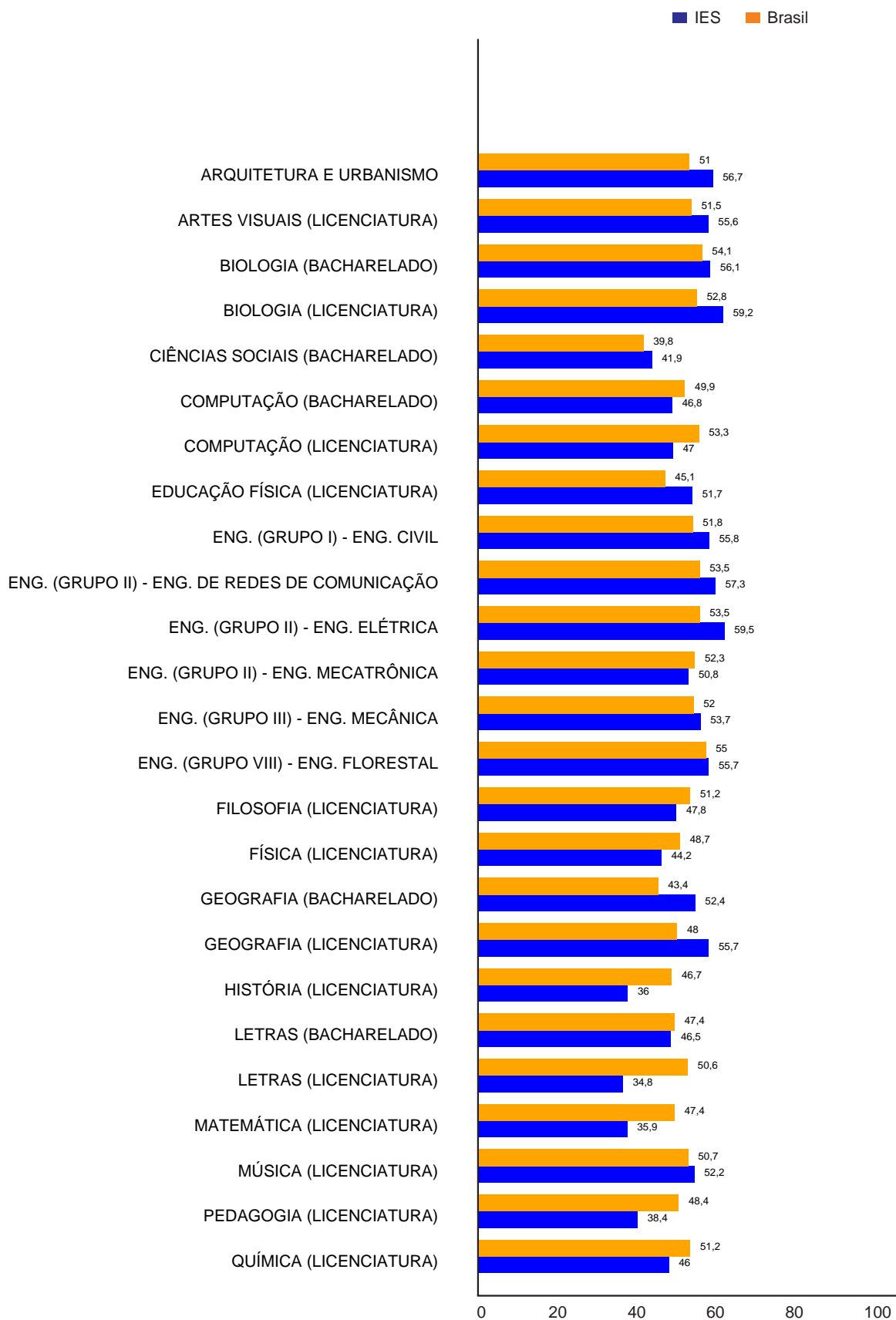
A seguir é comparado o desempenho dos cursos dessa instituição neste município com o desempenho dos estudantes de cada Área correspondente, avaliada no ENADE/2011 no Brasil como um todo. No Gráfico 1 considera-se a média geral na prova (para Concluintes), no Gráfico 2, as médias obtidas no Componente de Formação Geral e, no Gráfico 3, consideram-se as médias no Componente de Conhecimento Específico das Áreas.

Gráfico 1 – Comparação entre as médias dos cursos da IES no município e a média do Brasil – Estudantes Concluintes – ENADE/2011



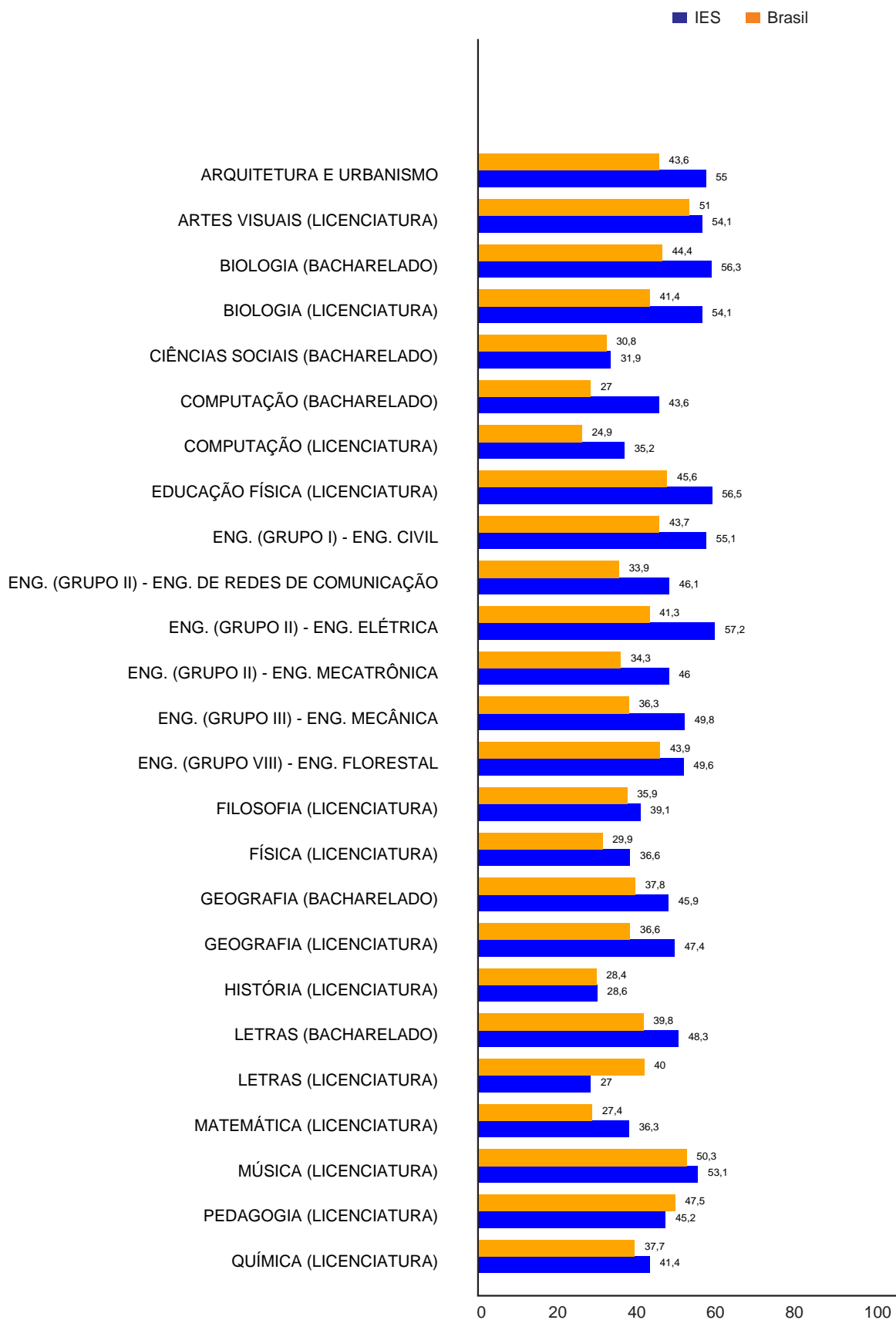
Para a comparação das notas no Componente de Formação Geral apresentam-se também duas colunas com a média para o total de estudantes da instituição e o total de estudantes do Brasil na área, visto que todos fizeram a mesma prova.

Gráfico 2 – Comparação entre as médias dos cursos da IES e a média do Brasil, em Formação Geral – Estudantes Concluintes – ENADE/2011



O mesmo foi feito com respeito às notas do Componente de Conhecimento Específico: apresentam-se também duas colunas com o total de estudantes da instituição e o total de estudantes do Brasil na área.

Gráfico 3 – Comparação entre as médias dos cursos da IES no município e a média do Brasil, no Componente de Conhecimento Específico – Estudantes Concluintes – ENADE/2011



Resultados do Questionário do Estudante

O Questionário do Estudante fornece informações sobre o perfil socioeconômico e cultural dos estudantes e a percepção dos mesmos sobre o ambiente de ensino-aprendizagem e a organização do curso, do currículo e da atividade docente.

Para este relatório foram selecionadas algumas questões relativas ao perfil dos estudantes e outras referentes à sua percepção sobre a instituição. Dessas questões, são apresentadas alternativas selecionadas, em princípio aquelas que obtiveram maior número de escolhas por parte dos estudantes.

Perfil dos estudantes da instituição

Tabela 1 - Percentual de estudantes Concluintes que se considera de cor branca.

Área	Inst.	UF	Região	Cat. Adm	Org.Acad	Brasil
ARQUITETURA E URBANISMO	56,1	64,9	68,4	71,6	78,2	77,3
ARTES VISUAIS (LICENCIATURA)	46,7	46,7	50,5	54,6	60,9	66,7
BIOLOGIA (BACHARELADO)	64,9	56,5	61,2	65,1	70,4	70,1
BIOLOGIA (LICENCIATURA)	64,3	44,3	48,3	47,9	53,8	55,3
CIÊNCIAS SOCIAIS (BACHARELADO)	55,7	55,7	51,1	56,0	55,3	55,7
COMPUTAÇÃO (BACHARELADO)	71,1	60,6	61,0	67,8	72,0	69,6
COMPUTAÇÃO (LICENCIATURA)	64,7	47,7	50,2	48,9	50,1	55,7
EDUCAÇÃO FÍSICA (LICENCIATURA)	48,8	44,7	46,6	51,9	58,8	58,0
ENG. (GRUPO I) - ENG. CIVIL	59,0	63,9	67,9	71,1	72,5	71,1
ENG. (GRUPO II) - ENG. DE REDES DE COMUNICAÇÃO	64,7	64,7	62,8	63,7	70,4	69,4
ENG. (GRUPO II) - ENG. ELÉTRICA	64,5	62,4	58,7	68,2	70,8	69,5
ENG. (GRUPO II) - ENG. MECATRÔNICA	59,1	54,2	59,7	70,9	74,2	71,5
ENG. (GRUPO III) - ENG. MECÂNICA	60,9	60,9	62,1	71,4	74,0	74,7
ENG. (GRUPO VIII) - ENG. FLORESTAL	72,4	72,4	66,1	64,9	65,4	65,9
FILOSOFIA (LICENCIATURA)	48,6	50,9	51,4	51,8	56,1	55,0
FÍSICA (LICENCIATURA)	48,5	43,1	50,8	48,0	50,3	50,8
GEOGRAFIA (BACHARELADO)	39,5	48,2	54,8	60,7	61,5	61,2
GEOGRAFIA (LICENCIATURA)	55,6	45,1	43,0	44,5	46,3	47,9
HISTÓRIA (LICENCIATURA)	46,0	39,8	40,5	45,6	49,8	50,4
LETRAS (BACHARELADO)	100,0	100,0	77,8	68,9	71,7	71,5
LETRAS (LICENCIATURA)	37,1	41,0	45,6	43,9	47,3	49,2
MATEMÁTICA (LICENCIATURA)	43,8	37,8	44,7	46,1	50,4	51,7
MÚSICA (LICENCIATURA)	43,3	43,3	39,3	53,6	56,0	58,0
PEDAGOGIA (LICENCIATURA)	53,4	40,4	46,1	42,1	52,1	54,2
QUÍMICA (LICENCIATURA)	42,9	43,0	50,3	47,8	52,6	55,0

Tabela 2 - Percentual de estudantes Concluintes com faixa de renda mensal da família de mais de 3 até 10 salários mínimos(R\$ 1.635,01 até R\$ 5.450,00).

Área	Inst.	UF	Região	Cat. Adm	Org.Acad	Brasil
ARQUITETURA E URBANISMO	26,3	31,3	39,3	41,2	42,9	44,0
ARTES VISUAIS (LICENCIATURA)	56,4	56,4	56,6	52,1	55,9	58,5
BIOLOGIA (BACHARELADO)	21,1	31,5	43,9	45,8	50,2	50,8
BIOLOGIA (LICENCIATURA)	37,2	44,1	46,6	43,3	47,0	47,6
CIÊNCIAS SOCIAIS (BACHARELADO)	28,3	28,3	46,3	44,7	44,5	44,9
COMPUTAÇÃO (BACHARELADO)	28,9	37,7	51,3	50,0	52,3	55,6
COMPUTAÇÃO (LICENCIATURA)	35,3	41,5	45,3	46,6	48,6	52,0
EDUCAÇÃO FÍSICA (LICENCIATURA)	45,7	48,2	48,3	48,5	52,3	51,8
ENG. (GRUPO I) - ENG. CIVIL	18,0	25,8	40,8	40,6	43,6	46,5
ENG. (GRUPO II) - ENG. DE REDES DE COMUNICAÇÃO	17,6	17,6	27,9	45,1	47,5	50,7
ENG. (GRUPO II) - ENG. ELÉTRICA	6,5	17,6	39,4	43,3	47,6	52,0
ENG. (GRUPO II) - ENG. MECATRÔNICA	18,2	20,8	33,9	45,5	47,7	51,7
ENG. (GRUPO III) - ENG. MECÂNICA	17,4	17,4	47,2	43,1	45,7	47,2
ENG. (GRUPO VIII) - ENG. FLORESTAL	31,0	31,0	43,8	43,2	43,2	45,6
FILOSOFIA (LICENCIATURA)	37,1	36,4	38,0	37,8	39,4	38,9
FÍSICA (LICENCIATURA)	21,2	24,1	54,4	48,8	49,8	49,9
GEOGRAFIA (BACHARELADO)	34,1	35,1	46,8	48,5	49,5	50,0
GEOGRAFIA (LICENCIATURA)	55,6	52,1	39,8	41,9	43,6	44,1
HISTÓRIA (LICENCIATURA)	42,9	48,6	40,2	41,1	45,6	45,6
LETRAS (BACHARELADO)	0,0	0,0	22,2	53,8	56,1	56,7
LETRAS (LICENCIATURA)	52,8	51,9	44,0	40,8	43,4	44,4
MATEMÁTICA (LICENCIATURA)	37,5	50,0	45,4	44,0	47,3	48,1
MÚSICA (LICENCIATURA)	43,3	43,3	55,1	53,8	54,5	54,2
PEDAGOGIA (LICENCIATURA)	49,1	49,5	43,5	39,0	45,3	46,1
QUÍMICA (LICENCIATURA)	42,9	45,0	52,3	45,2	48,3	50,6

Tabela 3 - Percentual de estudantes Concluintes sem renda.

Área	Inst.	UF	Região	Cat. Adm	Org.Acad	Brasil
ARQUITETURA E URBANISMO	32,1	33,8	39,5	32,1	32,7	32,0
ARTES VISUAIS (LICENCIATURA)	15,2	15,2	15,8	21,0	18,8	18,1
BIOLOGIA (BACHARELADO)	33,9	33,0	46,4	45,9	43,4	41,6
BIOLOGIA (LICENCIATURA)	30,2	33,2	33,5	32,1	30,8	29,9
CIÊNCIAS SOCIAIS (BACHARELADO)	32,8	32,8	38,7	33,3	31,5	30,7
COMPUTAÇÃO (BACHARELADO)	23,7	20,2	20,9	22,3	16,6	14,7
COMPUTAÇÃO (LICENCIATURA)	32,4	23,1	21,6	21,8	20,6	17,1
EDUCAÇÃO FÍSICA (LICENCIATURA)	11,6	22,4	24,7	28,7	24,9	23,4
ENG. (GRUPO I) - ENG. CIVIL	23,0	19,8	21,6	24,2	19,1	17,0
ENG. (GRUPO II) - ENG. DE REDES DE COMUNICAÇÃO	38,2	38,2	41,9	18,1	13,6	18,7
ENG. (GRUPO II) - ENG. ELÉTRICA	38,7	31,8	24,5	26,9	20,2	16,6
ENG. (GRUPO II) - ENG. MECATRÔNICA	36,4	33,3	35,5	29,4	21,7	16,5
ENG. (GRUPO III) - ENG. MECÂNICA	42,6	42,6	30,8	26,1	19,3	17,1
ENG. (GRUPO VIII) - ENG. FLORESTAL	39,7	39,7	70,1	58,3	58,1	54,0
FILOSOFIA (LICENCIATURA)	37,1	36,4	27,5	26,2	27,8	29,5
FÍSICA (LICENCIATURA)	30,3	22,4	13,2	16,7	15,9	15,6
GEOGRAFIA (BACHARELADO)	22,7	21,1	24,7	26,7	25,4	24,9
GEOGRAFIA (LICENCIATURA)	33,3	23,9	20,9	22,9	22,2	21,1
HISTÓRIA (LICENCIATURA)	41,3	32,1	25,7	28,2	25,1	23,4
LETRAS (BACHARELADO)	100,0	100,0	33,3	29,0	25,5	24,7
LETRAS (LICENCIATURA)	38,9	28,6	25,8	23,0	20,9	20,5
MATEMÁTICA (LICENCIATURA)	20,8	24,4	19,8	16,7	15,3	15,2
MÚSICA (LICENCIATURA)	13,3	13,3	15,7	12,8	13,4	14,1
PEDAGOGIA (LICENCIATURA)	27,6	24,2	21,6	20,0	16,6	17,3
QUÍMICA (LICENCIATURA)	20,6	21,0	21,9	25,8	23,1	22,6

Tabela 4 - Percentual de estudantes Concluintes cujos pais têm escolaridade inferior ao ensino superior.

Área	Inst.	UF	Região	Cat. Adm	Org.Acad	Brasil
ARQUITETURA E URBANISMO	15,8	38,6	48,5	43,4	47,9	50,4
ARTES VISUAIS (LICENCIATURA)	82,2	82,2	85,7	80,2	82,2	83,4
BIOLOGIA (BACHARELADO)	19,3	38,9	68,6	57,7	62,8	66,6
BIOLOGIA (LICENCIATURA)	55,8	66,2	87,1	85,1	84,5	86,0
CIÊNCIAS SOCIAIS (BACHARELADO)	47,5	47,5	60,6	64,7	66,6	66,6
COMPUTAÇÃO (BACHARELADO)	31,6	51,0	66,2	58,2	63,0	68,6
COMPUTAÇÃO (LICENCIATURA)	67,6	78,5	87,4	84,7	84,4	83,3
EDUCAÇÃO FÍSICA (LICENCIATURA)	76,6	78,1	80,6	78,9	81,6	83,5
ENG. (GRUPO I) - ENG. CIVIL	32,8	45,4	56,0	51,5	57,3	61,1
ENG. (GRUPO II) - ENG. DE REDES DE COMUNICAÇÃO	38,2	38,2	41,9	50,0	58,3	62,5
ENG. (GRUPO II) - ENG. ELÉTRICA	25,8	34,1	57,5	56,5	62,7	69,2
ENG. (GRUPO II) - ENG. MECATRÔNICA	18,2	25,0	44,3	52,3	60,3	68,8
ENG. (GRUPO III) - ENG. MECÂNICA	23,4	23,4	64,5	52,4	60,9	63,3
ENG. (GRUPO VIII) - ENG. FLORESTAL	48,3	48,3	69,1	71,9	72,1	73,7
FILOSOFIA (LICENCIATURA)	48,6	63,6	85,9	83,6	85,0	88,2
FÍSICA (LICENCIATURA)	36,4	56,9	84,3	84,8	85,2	85,5
GEOGRAFIA (BACHARELADO)	56,8	57,9	76,4	74,3	73,0	74,1
GEOGRAFIA (LICENCIATURA)	66,7	84,5	93,5	90,4	90,1	90,8
HISTÓRIA (LICENCIATURA)	34,9	72,1	89,1	85,1	85,7	87,7
LETRAS (BACHARELADO)	100,0	100,0	100,0	64,7	65,1	67,8
LETRAS (LICENCIATURA)	54,3	88,9	91,5	90,5	90,0	90,4
MATEMÁTICA (LICENCIATURA)	56,3	79,7	90,8	92,3	91,8	92,4
MÚSICA (LICENCIATURA)	70,0	70,0	74,2	74,2	75,2	76,1
PEDAGOGIA (LICENCIATURA)	73,3	91,3	93,3	93,7	94,0	94,2
QUÍMICA (LICENCIATURA)	50,8	64,0	86,9	87,2	88,0	88,3

Tabela 5 - Percentual de estudantes Concluintes cujas mães têm escolaridade inferior ao ensino superior.

Área	Inst.	UF	Região	Cat. Adm	Org.Acad	Brasil
ARQUITETURA E URBANISMO	22,8	33,5	42,6	39,7	45,7	47,5
ARTES VISUAIS (LICENCIATURA)	79,1	79,1	81,7	75,7	77,9	79,0
BIOLOGIA (BACHARELADO)	26,3	38,9	60,8	54,8	60,4	63,7
BIOLOGIA (LICENCIATURA)	53,5	67,8	79,1	77,0	77,1	79,2
CIÊNCIAS SOCIAIS (BACHARELADO)	37,7	37,7	58,1	62,0	64,1	64,2
COMPUTAÇÃO (BACHARELADO)	34,2	51,5	61,1	54,0	60,3	65,4
COMPUTAÇÃO (LICENCIATURA)	64,7	73,8	78,9	75,9	76,1	77,1
EDUCAÇÃO FÍSICA (LICENCIATURA)	72,1	69,7	72,1	70,7	74,9	75,9
ENG. (GRUPO I) - ENG. CIVIL	31,1	41,2	49,4	49,3	55,8	59,3
ENG. (GRUPO II) - ENG. DE REDES DE COMUNICAÇÃO	35,3	35,3	37,2	53,5	61,1	64,8
ENG. (GRUPO II) - ENG. ELÉTRICA	24,2	34,1	52,8	54,7	60,9	67,2
ENG. (GRUPO II) - ENG. MECATRÔNICA	18,2	20,8	30,6	47,0	57,8	66,6
ENG. (GRUPO III) - ENG. MECÂNICA	25,5	25,5	59,6	50,5	59,9	62,3
ENG. (GRUPO VIII) - ENG. FLORESTAL	43,1	43,1	56,2	60,3	60,8	62,5
FILOSOFIA (LICENCIATURA)	45,7	61,8	82,7	79,4	81,8	85,5
FÍSICA (LICENCIATURA)	33,3	51,7	76,9	80,1	80,9	81,2
GEOGRAFIA (BACHARELADO)	56,8	61,4	75,6	70,3	69,7	70,6
GEOGRAFIA (LICENCIATURA)	66,7	77,5	90,1	87,3	87,1	87,5
HISTÓRIA (LICENCIATURA)	33,3	68,9	86,1	80,5	81,8	84,0
LETRAS (BACHARELADO)	0,0	0,0	55,6	60,8	64,4	65,8
LETRAS (LICENCIATURA)	52,8	88,0	87,3	85,5	86,0	86,6
MATEMÁTICA (LICENCIATURA)	58,3	82,6	87,4	88,1	88,4	88,5
MÚSICA (LICENCIATURA)	66,7	66,7	68,5	67,3	68,3	69,1
PEDAGOGIA (LICENCIATURA)	58,6	88,5	89,4	90,9	91,7	91,9
QUÍMICA (LICENCIATURA)	49,2	62,0	79,6	80,4	81,9	83,1

Tabela 6 - Percentual de estudantes Concluintes que cursou todo o ensino médio em escola privada.

Área	Inst.	UF	Região	Cat. Adm	Org.Acad	Brasil
ARQUITETURA E URBANISMO	77,2	62,5	63,4	68,7	62,7	60,5
ARTES VISUAIS (LICENCIATURA)	14,5	14,5	11,5	23,5	21,5	17,9
BIOLOGIA (BACHARELADO)	71,9	58,3	35,7	58,6	50,0	45,0
BIOLOGIA (LICENCIATURA)	72,1	37,1	16,9	26,9	26,3	22,3
CIÊNCIAS SOCIAIS (BACHARELADO)	55,7	55,7	38,2	45,7	43,4	42,7
COMPUTAÇÃO (BACHARELADO)	76,3	50,0	35,5	51,1	44,9	38,1
COMPUTAÇÃO (LICENCIATURA)	47,1	27,7	9,4	17,8	18,7	19,1
EDUCAÇÃO FÍSICA (LICENCIATURA)	31,3	28,0	21,6	33,3	26,6	21,2
ENG. (GRUPO I) - ENG. CIVIL	86,7	69,8	61,2	60,9	53,1	48,4
ENG. (GRUPO II) - ENG. DE REDES DE COMUNICAÇÃO	76,5	76,5	76,7	66,0	53,8	46,7
ENG. (GRUPO II) - ENG. ELÉTRICA	87,1	75,3	54,1	53,6	47,2	40,3
ENG. (GRUPO II) - ENG. MECATRÔNICA	90,9	87,5	69,4	63,7	50,4	41,3
ENG. (GRUPO III) - ENG. MECÂNICA	83,0	83,0	40,9	60,0	49,0	47,1
ENG. (GRUPO VIII) - ENG. FLORESTAL	63,8	63,8	38,5	37,4	36,7	34,3
FILOSOFIA (LICENCIATURA)	48,6	38,2	15,7	21,5	19,7	17,5
FÍSICA (LICENCIATURA)	66,7	44,8	18,4	24,0	23,1	22,4
GEOGRAFIA (BACHARELADO)	34,1	29,8	19,1	34,7	35,2	33,5
GEOGRAFIA (LICENCIATURA)	55,6	19,7	6,1	15,8	16,1	14,9
HISTÓRIA (LICENCIATURA)	63,5	27,5	11,0	23,4	22,6	19,3
LETRAS (BACHARELADO)	100,0	100,0	33,3	50,0	42,6	39,5
LETRAS (LICENCIATURA)	45,7	13,4	9,6	16,3	16,7	15,3
MATEMÁTICA (LICENCIATURA)	50,0	19,2	10,2	14,5	14,9	13,3
MÚSICA (LICENCIATURA)	40,0	40,0	28,1	27,0	24,2	25,3
PEDAGOGIA (LICENCIATURA)	42,2	11,5	7,1	13,2	11,4	10,0
QUÍMICA (LICENCIATURA)	50,8	36,4	17,7	24,7	22,4	20,3

Tabela 7 - Percentual de estudantes Concluintes que dedicam pelo menos quatro horas semanais aos estudos.

Área	Inst.	UF	Região	Cat. Adm	Org.Acad	Brasil
ARQUITETURA E URBANISMO	93,0	76,5	68,3	75,1	72,2	69,6
ARTES VISUAIS (LICENCIATURA)	76,7	76,7	66,3	58,2	54,8	54,5
BIOLOGIA (BACHARELADO)	68,4	52,8	46,1	58,6	52,6	49,7
BIOLOGIA (LICENCIATURA)	51,2	43,8	43,2	50,3	48,7	45,8
CIÊNCIAS SOCIAIS (BACHARELADO)	62,3	62,3	53,7	62,7	59,9	59,5
COMPUTAÇÃO (BACHARELADO)	73,7	44,1	45,5	55,4	48,2	45,0
COMPUTAÇÃO (LICENCIATURA)	70,6	41,5	38,1	48,0	47,3	46,2
EDUCAÇÃO FÍSICA (LICENCIATURA)	71,7	40,5	34,3	40,8	36,2	34,1
ENG. (GRUPO I) - ENG. CIVIL	80,3	73,2	51,9	58,3	54,0	51,3
ENG. (GRUPO II) - ENG. DE REDES DE COMUNICAÇÃO	79,4	79,4	69,8	60,0	50,9	47,6
ENG. (GRUPO II) - ENG. ELÉTRICA	87,1	70,6	53,7	62,6	58,9	53,7
ENG. (GRUPO II) - ENG. MECATRÔNICA	85,7	78,3	63,9	58,4	53,1	49,7
ENG. (GRUPO III) - ENG. MECÂNICA	68,1	68,1	48,9	58,2	54,8	52,9
ENG. (GRUPO VIII) - ENG. FLORESTAL	56,9	56,9	48,9	52,9	52,7	50,3
FILOSOFIA (LICENCIATURA)	88,6	83,6	63,9	58,5	59,9	59,4
FÍSICA (LICENCIATURA)	75,8	60,3	62,3	63,7	63,1	62,5
GEOGRAFIA (BACHARELADO)	47,7	47,4	43,3	52,5	51,2	51,5
GEOGRAFIA (LICENCIATURA)	33,3	31,0	37,2	44,8	45,0	44,4
HISTÓRIA (LICENCIATURA)	73,0	48,9	43,3	51,6	51,7	50,4
LETRAS (BACHARELADO)	100,0	100,0	66,7	55,6	56,1	52,9
LETRAS (LICENCIATURA)	51,4	35,8	43,2	45,6	45,4	45,0
MATEMÁTICA (LICENCIATURA)	66,0	60,8	49,2	50,7	51,1	50,2
MÚSICA (LICENCIATURA)	70,0	70,0	59,6	59,0	58,7	56,9
PEDAGOGIA (LICENCIATURA)	58,3	34,2	37,8	41,7	39,6	39,0
QUÍMICA (LICENCIATURA)	73,0	61,6	51,8	57,1	54,3	50,4

Opinião dos estudantes Concluintes sobre a instituição

Tabela 8 - Percentual de estudantes Concluintes que consideram todas ou maior parte das instalações físicas do curso (sala de aula, laboratórios, ambientes de trabalho / estudo) adequados para o funcionamento do curso.

Área	Inst.	UF	Região	Cat. Adm	Org.Acad	Brasil
ARQUITETURA E URBANISMO	36,8	80,1	56,6	46,4	65,7	72,3
ARTES VISUAIS (LICENCIATURA)	69,7	69,7	74,3	58,3	66,2	71,5
BIOLOGIA (BACHARELADO)	66,7	76,9	80,4	64,6	77,3	79,3
BIOLOGIA (LICENCIATURA)	34,9	72,5	69,6	61,7	69,4	74,2
CIÊNCIAS SOCIAIS (BACHARELADO)	37,7	37,7	59,1	50,8	53,8	55,6
COMPUTAÇÃO (BACHARELADO)	73,7	92,2	79,9	73,5	81,5	83,0
COMPUTAÇÃO (LICENCIATURA)	88,2	75,4	68,6	68,3	70,1	76,0
EDUCAÇÃO FÍSICA (LICENCIATURA)	69,8	83,9	78,1	61,6	76,3	81,2
ENG. (GRUPO I) - ENG. CIVIL	83,6	87,6	66,3	72,8	78,7	80,8
ENG. (GRUPO II) - ENG. DE REDES DE COMUNICAÇÃO	76,5	76,5	79,1	77,7	87,5	90,3
ENG. (GRUPO II) - ENG. ELÉTRICA	83,9	87,1	66,1	67,8	75,7	77,8
ENG. (GRUPO II) - ENG. MECATRÔNICA	77,3	79,2	91,9	86,6	86,6	86,8
ENG. (GRUPO III) - ENG. MECÂNICA	85,1	85,1	71,0	70,9	78,1	80,4
ENG. (GRUPO VIII) - ENG. FLORESTAL	22,4	22,4	45,7	63,2	63,9	67,9
FILOSOFIA (LICENCIATURA)	45,7	65,5	85,4	55,5	66,3	75,4
FÍSICA (LICENCIATURA)	42,4	67,2	67,7	64,1	66,8	68,3
GEOGRAFIA (BACHARELADO)	20,5	38,6	63,9	66,6	67,9	69,5
GEOGRAFIA (LICENCIATURA)	44,4	77,5	66,2	58,6	61,7	65,5
HISTÓRIA (LICENCIATURA)	42,9	78,4	68,3	52,7	62,7	67,6
LETRAS (BACHARELADO)	0,0	0,0	66,7	51,5	67,2	69,1
LETRAS (LICENCIATURA)	11,4	78,2	71,9	57,8	64,3	69,5
MATEMÁTICA (LICENCIATURA)	41,7	81,4	78,7	66,7	71,5	75,4
MÚSICA (LICENCIATURA)	63,3	63,3	43,8	47,9	52,9	59,7
PEDAGOGIA (LICENCIATURA)	39,7	76,5	79,4	61,4	71,9	77,6
QUÍMICA (LICENCIATURA)	66,7	65,0	70,3	64,5	70,8	73,4

Tabela 9 - Percentual de estudantes Concluintes que consideram todas ou maior parte das salas de aula adequadas à quantidade de alunos.

Área	Inst.	UF	Região	Cat. Adm	Org.Acad	Brasil
ARQUITETURA E URBANISMO	63,2	89,3	74,9	75,3	80,4	83,9
ARTES VISUAIS (LICENCIATURA)	73,9	73,9	81,4	76,3	80,9	85,2
BIOLOGIA (BACHARELADO)	70,2	81,5	89,0	84,9	90,1	91,1
BIOLOGIA (LICENCIATURA)	55,8	83,8	87,6	84,1	87,4	89,3
CIÊNCIAS SOCIAIS (BACHARELADO)	62,3	62,3	75,2	72,8	74,6	75,4
COMPUTAÇÃO (BACHARELADO)	89,5	96,6	92,8	88,5	90,6	91,8
COMPUTAÇÃO (LICENCIATURA)	91,2	84,6	88,3	90,0	90,1	91,5
EDUCAÇÃO FÍSICA (LICENCIATURA)	89,1	94,9	90,6	83,1	89,4	91,5
ENG. (GRUPO I) - ENG. CIVIL	93,4	91,8	72,0	85,9	87,2	88,0
ENG. (GRUPO II) - ENG. DE REDES DE COMUNICAÇÃO	97,1	97,1	97,7	89,3	93,5	95,5
ENG. (GRUPO II) - ENG. ELÉTRICA	90,3	92,9	85,9	86,2	89,5	89,3
ENG. (GRUPO II) - ENG. MECATRÔNICA	90,9	91,7	96,8	95,0	92,5	92,0
ENG. (GRUPO III) - ENG. MECÂNICA	95,7	95,7	88,5	84,7	86,9	88,2
ENG. (GRUPO VIII) - ENG. FLORESTAL	19,0	19,0	63,5	81,3	81,6	84,0
FILOSOFIA (LICENCIATURA)	54,3	70,9	92,5	78,0	83,2	88,2
FÍSICA (LICENCIATURA)	81,8	89,7	91,2	86,2	87,0	87,7
GEOGRAFIA (BACHARELADO)	59,1	68,4	82,3	79,2	80,5	81,5
GEOGRAFIA (LICENCIATURA)	55,6	88,7	87,1	79,6	81,2	83,2
HISTÓRIA (LICENCIATURA)	50,8	83,8	87,7	76,3	81,5	84,0
LETRAS (BACHARELADO)	100,0	100,0	100,0	67,6	78,7	81,3
LETRAS (LICENCIATURA)	48,6	85,6	88,1	81,0	84,1	86,3
MATEMÁTICA (LICENCIATURA)	62,5	87,8	91,9	86,8	88,8	90,3
MÚSICA (LICENCIATURA)	76,7	76,7	82,0	70,0	74,3	76,3
PEDAGOGIA (LICENCIATURA)	51,7	82,5	88,2	81,1	86,7	88,8
QUÍMICA (LICENCIATURA)	68,3	74,7	89,3	87,2	89,0	89,5

Tabela 10 - Percentual de estudantes Concluintes que consideram todos ou maior parte das instalações de laboratórios, os equipamentos, os materiais e os serviços de apoio específicos do curso adequados.

Área	Inst.	UF	Região	Cat. Adm	Org.Acad	Brasil
ARQUITETURA E URBANISMO	42,1	80,5	51,7	37,1	57,9	64,9
ARTES VISUAIS (LICENCIATURA)	67,5	67,5	73,5	53,2	62,1	67,8
BIOLOGIA (BACHARELADO)	78,9	78,7	74,7	54,7	69,2	71,9
BIOLOGIA (LICENCIATURA)	58,1	76,2	60,2	52,2	61,2	67,3
CIÊNCIAS SOCIAIS (BACHARELADO)	32,2	32,2	42,5	41,2	44,5	46,6
COMPUTAÇÃO (BACHARELADO)	76,3	90,1	76,8	69,7	78,7	79,8
COMPUTAÇÃO (LICENCIATURA)	85,3	80,0	62,8	60,6	62,9	71,5
EDUCAÇÃO FÍSICA (LICENCIATURA)	69,5	82,0	75,4	53,8	72,1	78,8
ENG. (GRUPO I) - ENG. CIVIL	75,4	78,4	61,3	62,1	71,6	73,5
ENG. (GRUPO II) - ENG. DE REDES DE COMUNICAÇÃO	70,6	70,6	74,4	50,7	73,6	81,0
ENG. (GRUPO II) - ENG. ELÉTRICA	71,0	75,3	52,7	50,3	61,0	64,3
ENG. (GRUPO II) - ENG. MECATRÔNICA	54,5	58,3	77,4	76,4	77,3	78,7
ENG. (GRUPO III) - ENG. MECÂNICA	51,1	51,1	47,5	48,6	61,3	65,1
ENG. (GRUPO VIII) - ENG. FLORESTAL	8,6	8,6	27,9	47,9	49,1	54,1
FILOSOFIA (LICENCIATURA)	31,4	56,4	79,6	52,4	63,8	73,1
FÍSICA (LICENCIATURA)	57,6	75,9	68,7	56,6	59,7	61,3
GEOGRAFIA (BACHARELADO)	11,4	31,6	49,4	51,8	52,5	54,7
GEOGRAFIA (LICENCIATURA)	22,2	60,6	45,8	44,1	47,8	52,9
HISTÓRIA (LICENCIATURA)	41,0	73,6	58,8	44,2	55,4	61,3
LETRAS (BACHARELADO)	0,0	0,0	50,0	50,0	65,3	65,8
LETRAS (LICENCIATURA)	26,5	78,8	66,3	51,2	58,6	64,5
MATEMÁTICA (LICENCIATURA)	52,1	80,8	68,8	58,4	63,9	68,6
MÚSICA (LICENCIATURA)	46,7	46,7	45,5	46,4	50,2	57,2
PEDAGOGIA (LICENCIATURA)	32,8	73,3	75,6	55,8	67,9	74,0
QUÍMICA (LICENCIATURA)	69,8	68,0	65,3	50,9	59,6	63,5

Tabela 11 - Percentual de estudantes Concluintes que consideram todos ou maior parte dos ambientes para as aulas práticas, específicas do curso, adequados à quantidade de alunos.

Área	Inst.	UF	Região	Cat. Adm	Org.Acad	Brasil
ARQUITETURA E URBANISMO	50,0	82,9	56,5	48,5	63,3	69,4
ARTES VISUAIS (LICENCIATURA)	65,0	65,0	73,6	57,5	66,5	72,1
BIOLOGIA (BACHARELADO)	82,1	82,2	74,5	54,2	68,8	72,0
BIOLOGIA (LICENCIATURA)	55,8	79,3	62,3	52,1	61,2	67,6
CIÊNCIAS SOCIAIS (BACHARELADO)	45,6	45,6	51,9	46,9	50,9	53,0
COMPUTAÇÃO (BACHARELADO)	84,2	93,1	79,2	68,7	77,7	80,4
COMPUTAÇÃO (LICENCIATURA)	85,3	75,4	61,3	62,1	64,0	71,7
EDUCAÇÃO FÍSICA (LICENCIATURA)	59,1	78,0	78,4	64,1	77,2	81,4
ENG. (GRUPO I) - ENG. CIVIL	73,8	78,4	59,0	61,4	70,8	72,6
ENG. (GRUPO II) - ENG. DE REDES DE COMUNICAÇÃO	55,9	55,9	60,5	55,3	75,8	83,3
ENG. (GRUPO II) - ENG. ELÉTRICA	80,6	83,5	57,6	53,3	63,5	65,4
ENG. (GRUPO II) - ENG. MECATRÔNICA	68,2	70,8	82,3	76,5	78,2	77,6
ENG. (GRUPO III) - ENG. MECÂNICA	67,4	67,4	51,1	48,2	59,0	63,2
ENG. (GRUPO VIII) - ENG. FLORESTAL	29,3	29,3	34,1	52,7	53,7	58,3
FILOSOFIA (LICENCIATURA)	41,2	63,0	84,9	59,3	68,8	77,8
FÍSICA (LICENCIATURA)	80,6	89,3	77,8	64,9	67,3	68,7
GEOGRAFIA (BACHARELADO)	43,9	57,4	58,4	53,2	54,5	56,8
GEOGRAFIA (LICENCIATURA)	44,4	62,0	52,4	47,1	50,8	56,1
HISTÓRIA (LICENCIATURA)	39,0	75,9	66,1	51,7	62,0	67,7
LETRAS (BACHARELADO)	0,0	0,0	25,0	56,8	70,1	70,4
LETRAS (LICENCIATURA)	30,3	82,7	73,3	60,9	67,7	72,5
MATEMÁTICA (LICENCIATURA)	59,6	84,6	73,4	64,9	69,6	73,7
MÚSICA (LICENCIATURA)	50,0	50,0	41,6	48,2	52,9	58,2
PEDAGOGIA (LICENCIATURA)	38,9	73,2	79,1	61,9	74,1	79,1
QUÍMICA (LICENCIATURA)	79,0	75,8	70,8	56,9	64,7	68,5

Tabela 12 - Percentual de estudantes Concluintes que consideram todos ou maior parte dos equipamentos e/ou materiais disponíveis nos ambientes para as aulas práticas suficientes para o número de alunos.

Área	Inst.	UF	Região	Cat. Adm	Org.Acad	Brasil
ARQUITETURA E URBANISMO	33,3	77,3	50,1	40,7	58,3	65,1
ARTES VISUAIS (LICENCIATURA)	64,6	64,6	72,8	49,4	59,3	65,9
BIOLOGIA (BACHARELADO)	68,4	73,1	69,8	46,5	62,8	65,9
BIOLOGIA (LICENCIATURA)	51,2	74,2	56,6	45,9	56,1	63,1
CIÊNCIAS SOCIAIS (BACHARELADO)	31,0	31,0	46,6	42,3	46,6	48,9
COMPUTAÇÃO (BACHARELADO)	84,2	93,6	79,4	68,1	77,3	80,2
COMPUTAÇÃO (LICENCIATURA)	85,3	75,4	56,8	58,9	60,9	70,2
EDUCAÇÃO FÍSICA (LICENCIATURA)	58,6	78,5	75,0	58,5	74,5	79,7
ENG. (GRUPO I) - ENG. CIVIL	72,1	75,3	56,3	55,5	66,5	69,2
ENG. (GRUPO II) - ENG. DE REDES DE COMUNICAÇÃO	55,9	55,9	62,8	53,8	73,5	80,6
ENG. (GRUPO II) - ENG. ELÉTRICA	67,7	72,9	51,9	47,6	58,9	62,3
ENG. (GRUPO II) - ENG. MECATRÔNICA	72,7	75,0	75,8	71,8	73,5	74,9
ENG. (GRUPO III) - ENG. MECÂNICA	68,1	68,1	49,7	46,5	57,4	62,0
ENG. (GRUPO VIII) - ENG. FLORESTAL	17,2	17,2	23,3	42,6	43,7	48,9
FILOSOFIA (LICENCIATURA)	47,1	66,7	85,3	54,4	64,7	74,6
FÍSICA (LICENCIATURA)	53,1	71,9	69,5	54,7	58,6	60,4
GEOGRAFIA (BACHARELADO)	34,1	49,1	50,3	44,6	46,2	48,8
GEOGRAFIA (LICENCIATURA)	33,3	62,0	44,6	40,6	44,7	50,9
HISTÓRIA (LICENCIATURA)	35,0	73,7	58,9	46,0	57,2	63,6
LETRAS (BACHARELADO)	0,0	0,0	37,5	53,0	67,9	68,7
LETRAS (LICENCIATURA)	38,2	80,1	69,3	55,7	63,0	68,2
MATEMÁTICA (LICENCIATURA)	58,3	80,2	69,0	60,5	65,6	70,3
MÚSICA (LICENCIATURA)	33,3	33,3	33,7	44,2	48,4	53,9
PEDAGOGIA (LICENCIATURA)	36,9	73,7	76,0	56,9	70,7	76,0
QUÍMICA (LICENCIATURA)	60,3	60,0	59,6	48,4	57,7	62,4

Tabela 13 - Percentual de estudantes Concluintes que consideram que a instituição viabiliza plenamente o acesso à internet para atender às necessidades do curso.

Área	Inst.	UF	Região	Cat. Adm	Org.Acad	Brasil
ARQUITETURA E URBANISMO	61,4	66,8	42,3	38,9	53,4	56,4
ARTES VISUAIS (LICENCIATURA)	62,6	62,6	69,9	44,8	54,4	58,3
BIOLOGIA (BACHARELADO)	49,1	60,2	55,0	46,6	58,8	60,8
BIOLOGIA (LICENCIATURA)	41,9	61,4	46,0	40,4	50,1	54,4
CIÊNCIAS SOCIAIS (BACHARELADO)	27,9	27,9	25,5	30,9	33,1	34,6
COMPUTAÇÃO (BACHARELADO)	84,2	75,7	59,9	67,2	68,0	65,7
COMPUTAÇÃO (LICENCIATURA)	79,4	55,4	41,9	51,4	53,1	59,0
EDUCAÇÃO FÍSICA (LICENCIATURA)	68,2	75,4	59,6	41,4	56,7	60,8
ENG. (GRUPO I) - ENG. CIVIL	57,4	60,8	41,2	51,5	61,4	62,7
ENG. (GRUPO II) - ENG. DE REDES DE COMUNICAÇÃO	64,7	64,7	60,5	60,9	71,7	75,7
ENG. (GRUPO II) - ENG. ELÉTRICA	72,6	76,5	50,5	54,0	62,5	64,2
ENG. (GRUPO II) - ENG. MECATRÔNICA	63,6	66,7	71,0	64,3	66,5	70,5
ENG. (GRUPO III) - ENG. MECÂNICA	61,7	61,7	50,3	53,4	62,5	64,2
ENG. (GRUPO VIII) - ENG. FLORESTAL	36,2	36,2	27,5	41,5	42,6	45,3
FILOSOFIA (LICENCIATURA)	34,3	54,5	63,8	35,5	47,7	53,8
FÍSICA (LICENCIATURA)	43,8	64,9	50,6	45,6	49,1	50,2
GEOGRAFIA (BACHARELADO)	36,4	50,9	51,0	46,5	47,4	49,2
GEOGRAFIA (LICENCIATURA)	33,3	57,7	37,0	37,2	40,9	44,2
HISTÓRIA (LICENCIATURA)	40,3	65,0	41,6	31,3	42,8	47,6
LETRAS (BACHARELADO)	0,0	0,0	12,5	36,7	52,8	52,0
LETRAS (LICENCIATURA)	20,0	63,0	50,9	36,2	42,3	47,5
MATEMÁTICA (LICENCIATURA)	27,1	65,5	50,8	45,0	51,3	54,2
MÚSICA (LICENCIATURA)	43,3	43,3	34,1	41,4	47,4	52,7
PEDAGOGIA (LICENCIATURA)	43,5	55,6	56,3	38,8	49,0	54,9
QUÍMICA (LICENCIATURA)	66,1	60,2	55,3	43,7	50,0	53,8

Tabela 14 - Percentual de estudantes Concluintes que consideram atualizado o acervo da biblioteca, face às necessidades curriculares do curso.

Área	Inst.	UF	Região	Cat. Adm	Org.Acad	Brasil
ARQUITETURA E URBANISMO	17,9	47,3	31,4	20,0	38,1	44,0
ARTES VISUAIS (LICENCIATURA)	38,4	38,4	48,2	30,3	37,3	42,3
BIOLOGIA (BACHARELADO)	28,1	31,8	36,5	24,2	37,4	41,1
BIOLOGIA (LICENCIATURA)	25,6	36,4	29,3	23,8	33,1	40,0
CIÊNCIAS SOCIAIS (BACHARELADO)	23,0	23,0	21,3	18,5	22,7	23,5
COMPUTAÇÃO (BACHARELADO)	21,1	48,8	34,0	24,8	40,1	43,9
COMPUTAÇÃO (LICENCIATURA)	17,6	10,9	16,8	22,6	25,6	35,0
EDUCAÇÃO FÍSICA (LICENCIATURA)	52,0	60,0	48,2	23,6	41,3	48,9
ENG. (GRUPO I) - ENG. CIVIL	27,9	37,1	32,7	27,2	42,3	44,9
ENG. (GRUPO II) - ENG. DE REDES DE COMUNICAÇÃO	14,7	14,7	25,6	24,8	52,2	61,2
ENG. (GRUPO II) - ENG. ELÉTRICA	25,8	35,7	29,2	26,8	41,3	46,8
ENG. (GRUPO II) - ENG. MECATRÔNICA	14,3	21,7	49,2	32,8	46,9	56,5
ENG. (GRUPO III) - ENG. MECÂNICA	17,0	17,0	28,4	31,5	44,5	49,5
ENG. (GRUPO VIII) - ENG. FLORESTAL	10,3	10,3	7,8	17,8	18,9	22,3
FILOSOFIA (LICENCIATURA)	2,9	25,5	47,2	17,5	29,5	41,5
FÍSICA (LICENCIATURA)	9,7	48,2	39,9	27,6	31,8	33,4
GEOGRAFIA (BACHARELADO)	27,9	39,3	31,4	29,9	30,6	32,2
GEOGRAFIA (LICENCIATURA)	11,1	31,0	18,2	20,1	23,6	28,1
HISTÓRIA (LICENCIATURA)	11,1	38,8	21,5	15,4	25,7	31,9
LETRAS (BACHARELADO)	0,0	0,0	12,5	23,1	39,4	39,7
LETRAS (LICENCIATURA)	17,1	40,2	31,8	20,6	28,9	34,8
MATEMÁTICA (LICENCIATURA)	27,1	54,4	33,8	25,6	33,2	38,7
MÚSICA (LICENCIATURA)	60,0	60,0	27,0	22,2	27,1	33,1
PEDAGOGIA (LICENCIATURA)	20,7	39,0	45,2	27,3	41,4	47,5
QUÍMICA (LICENCIATURA)	14,3	15,2	30,3	24,8	34,4	39,5

Tabela 15 - Percentual de estudantes Concluintes que consideram atualizado o acervo de periódicos científicos / acadêmicos disponível na biblioteca.

Área	Inst.	UF	Região	Cat. Adm	Org.Acad	Brasil
ARQUITETURA E URBANISMO	21,1	43,1	28,8	22,7	39,6	44,3
ARTES VISUAIS (LICENCIATURA)	27,4	27,4	37,7	26,2	33,1	39,0
BIOLOGIA (BACHARELADO)	28,1	26,9	36,8	25,9	37,1	39,4
BIOLOGIA (LICENCIATURA)	30,2	35,5	27,5	20,5	29,9	35,9
CIÊNCIAS SOCIAIS (BACHARELADO)	35,0	35,0	31,6	22,8	25,6	26,6
COMPUTAÇÃO (BACHARELADO)	44,7	50,2	34,7	24,6	38,4	41,8
COMPUTAÇÃO (LICENCIATURA)	41,2	23,1	18,9	22,1	24,1	34,3
EDUCAÇÃO FÍSICA (LICENCIATURA)	34,9	53,5	47,5	24,7	41,2	46,6
ENG. (GRUPO I) - ENG. CIVIL	32,8	38,1	29,1	27,3	40,2	42,3
ENG. (GRUPO II) - ENG. DE REDES DE COMUNICAÇÃO	26,5	26,5	37,2	22,8	45,8	55,2
ENG. (GRUPO II) - ENG. ELÉTRICA	16,1	25,9	21,3	24,8	38,0	42,4
ENG. (GRUPO II) - ENG. MECATRÔNICA	15,0	22,7	33,3	33,4	45,7	53,1
ENG. (GRUPO III) - ENG. MECÂNICA	36,2	36,2	28,4	32,2	41,6	46,1
ENG. (GRUPO VIII) - ENG. FLORESTAL	29,3	29,3	14,6	22,2	23,4	26,6
FILOSOFIA (LICENCIATURA)	11,4	34,5	50,0	15,0	27,4	37,9
FÍSICA (LICENCIATURA)	12,5	40,4	24,2	21,7	25,4	26,8
GEOGRAFIA (BACHARELADO)	16,3	26,8	29,3	30,9	31,4	33,0
GEOGRAFIA (LICENCIATURA)	22,2	33,8	17,4	18,6	21,8	26,3
HISTÓRIA (LICENCIATURA)	12,7	41,1	23,7	15,2	25,2	31,0
LETRAS (BACHARELADO)	0,0	0,0	25,0	30,6	44,0	43,1
LETRAS (LICENCIATURA)	14,3	40,5	30,0	19,2	26,7	32,8
MATEMÁTICA (LICENCIATURA)	30,4	56,2	29,5	21,0	28,4	33,9
MÚSICA (LICENCIATURA)	56,7	56,7	25,8	22,4	27,4	32,3
PEDAGOGIA (LICENCIATURA)	23,5	39,2	43,6	24,8	36,2	43,4
QUÍMICA (LICENCIATURA)	25,4	22,0	25,7	23,1	32,4	37,4

Tabela 16 - Percentual de estudantes Concluintes que consideram que todos ou maior parte dos docentes apresentam planos de ensino que contém objetivos, metodologias e critérios de avaliação, conteúdos e bibliografia da disciplina.

Área	Inst.	UF	Região	Cat. Adm	Org.Acad	Brasil
ARQUITETURA E URBANISMO	93,0	96,2	89,6	82,5	86,7	88,6
ARTES VISUAIS (LICENCIATURA)	94,5	94,5	93,9	83,4	87,6	88,9
BIOLOGIA (BACHARELADO)	98,2	98,1	92,3	82,5	87,8	89,0
BIOLOGIA (LICENCIATURA)	97,7	95,7	90,4	84,9	87,4	89,3
CIÊNCIAS SOCIAIS (BACHARELADO)	90,0	90,0	91,9	83,3	84,2	85,0
COMPUTAÇÃO (BACHARELADO)	94,7	96,6	90,3	84,2	88,0	88,6
COMPUTAÇÃO (LICENCIATURA)	88,2	84,6	87,9	87,9	88,4	89,3
EDUCAÇÃO FÍSICA (LICENCIATURA)	97,7	98,8	94,1	86,8	90,9	93,1
ENG. (GRUPO I) - ENG. CIVIL	100,0	100,0	87,9	86,5	89,1	89,7
ENG. (GRUPO II) - ENG. DE REDES DE COMUNICAÇÃO	100,0	100,0	100,0	82,8	89,1	92,6
ENG. (GRUPO II) - ENG. ELÉTRICA	100,0	100,0	88,4	83,2	86,8	87,3
ENG. (GRUPO II) - ENG. MECATRÔNICA	90,5	91,3	95,1	86,9	88,6	91,4
ENG. (GRUPO III) - ENG. MECÂNICA	97,9	97,9	88,4	79,6	85,2	87,0
ENG. (GRUPO VIII) - ENG. FLORESTAL	96,6	96,6	91,5	86,8	86,9	87,9
FILOSOFIA (LICENCIATURA)	91,4	94,5	97,6	82,4	86,3	89,7
FÍSICA (LICENCIATURA)	87,5	93,0	86,5	77,2	79,1	79,7
GEOGRAFIA (BACHARELADO)	90,9	93,0	89,2	83,6	84,4	85,4
GEOGRAFIA (LICENCIATURA)	100,0	94,4	87,3	85,5	86,5	87,8
HISTÓRIA (LICENCIATURA)	87,3	94,6	89,0	86,7	89,2	90,5
LETRAS (BACHARELADO)	100,0	100,0	100,0	77,7	84,5	85,6
LETRAS (LICENCIATURA)	88,6	95,7	92,1	88,6	89,2	90,5
MATEMÁTICA (LICENCIATURA)	91,7	95,9	87,5	81,0	83,4	85,5
MÚSICA (LICENCIATURA)	90,0	90,0	92,1	81,0	83,4	83,5
PEDAGOGIA (LICENCIATURA)	96,6	96,0	94,7	90,9	91,4	93,4
QUÍMICA (LICENCIATURA)	93,7	95,0	91,7	81,1	83,8	85,5

Tabela 17 - Percentual de estudantes Concluintes que consideram que todos ou maior parte dos professores têm disponibilidade para o atendimento fora do período de aula.

Área	Inst.	UF	Região	Cat. Adm	Org.Acad	Brasil
ARQUITETURA E URBANISMO	69,6	60,2	49,5	51,6	52,2	53,3
ARTES VISUAIS (LICENCIATURA)	63,6	63,6	69,1	48,0	52,1	55,1
BIOLOGIA (BACHARELADO)	84,2	63,6	62,0	70,9	69,5	67,6
BIOLOGIA (LICENCIATURA)	65,1	49,0	55,2	52,5	55,6	56,9
CIÊNCIAS SOCIAIS (BACHARELADO)	68,3	68,3	70,6	49,7	50,8	52,0
COMPUTAÇÃO (BACHARELADO)	89,2	64,0	66,2	70,7	67,5	64,1
COMPUTAÇÃO (LICENCIATURA)	90,9	62,5	52,7	52,5	52,1	55,0
EDUCAÇÃO FÍSICA (LICENCIATURA)	60,3	62,4	56,1	49,2	53,8	56,1
ENG. (GRUPO I) - ENG. CIVIL	88,5	82,5	51,4	65,4	63,4	62,3
ENG. (GRUPO II) - ENG. DE REDES DE COMUNICAÇÃO	72,7	72,7	73,8	60,6	63,3	69,8
ENG. (GRUPO II) - ENG. ELÉTRICA	96,7	88,1	61,0	68,1	68,2	64,2
ENG. (GRUPO II) - ENG. MECATRÔNICA	86,4	87,5	79,0	77,6	69,5	67,7
ENG. (GRUPO III) - ENG. MECÂNICA	87,2	87,2	63,9	69,1	65,9	65,0
ENG. (GRUPO VIII) - ENG. FLORESTAL	65,5	65,5	64,5	67,2	67,6	67,5
FILOSOFIA (LICENCIATURA)	71,4	74,1	72,7	53,1	57,1	60,6
FÍSICA (LICENCIATURA)	65,6	71,9	63,1	58,7	60,3	59,7
GEOGRAFIA (BACHARELADO)	54,5	52,6	62,2	58,7	58,9	59,3
GEOGRAFIA (LICENCIATURA)	44,4	32,4	44,5	46,0	47,7	50,5
HISTÓRIA (LICENCIATURA)	77,4	67,1	54,3	49,7	55,1	56,9
LETRAS (BACHARELADO)	100,0	100,0	50,0	68,8	71,5	70,1
LETRAS (LICENCIATURA)	55,9	56,2	58,6	47,6	50,6	53,4
MATEMÁTICA (LICENCIATURA)	68,8	71,2	59,1	52,7	55,1	56,1
MÚSICA (LICENCIATURA)	50,0	50,0	50,6	40,8	45,1	46,4
PEDAGOGIA (LICENCIATURA)	49,1	52,1	56,8	44,9	53,2	58,4
QUÍMICA (LICENCIATURA)	72,6	65,7	62,5	56,7	57,9	57,9

Tabela 18 - Percentual de estudantes Concluintes que consideram que todos ou maior parte dos professores demonstram domínio do conteúdo das disciplinas.

Área	Inst.	UF	Região	Cat. Adm	Org.Acad	Brasil
ARQUITETURA E URBANISMO	91,2	92,7	88,9	84,3	88,7	90,4
ARTES VISUAIS (LICENCIATURA)	93,3	93,3	93,9	85,6	88,5	89,2
BIOLOGIA (BACHARELADO)	100,0	99,1	94,8	93,2	94,3	94,2
BIOLOGIA (LICENCIATURA)	97,7	93,8	88,9	90,1	91,6	92,4
CIÊNCIAS SOCIAIS (BACHARELADO)	93,4	93,4	94,2	90,1	90,5	90,7
COMPUTAÇÃO (BACHARELADO)	92,1	93,6	89,4	85,8	87,7	88,3
COMPUTAÇÃO (LICENCIATURA)	97,1	90,8	82,4	85,0	84,8	87,1
EDUCAÇÃO FÍSICA (LICENCIATURA)	96,9	95,6	91,3	85,9	89,7	91,7
ENG. (GRUPO I) - ENG. CIVIL	100,0	99,0	85,6	91,4	92,0	92,2
ENG. (GRUPO II) - ENG. DE REDES DE COMUNICAÇÃO	97,1	97,1	95,3	87,0	91,1	93,9
ENG. (GRUPO II) - ENG. ELÉTRICA	100,0	100,0	85,4	87,0	88,9	89,3
ENG. (GRUPO II) - ENG. MECATRÔNICA	90,9	91,7	96,8	92,3	89,5	91,1
ENG. (GRUPO III) - ENG. MECÂNICA	97,9	97,9	84,8	86,5	88,7	89,5
ENG. (GRUPO VIII) - ENG. FLORESTAL	94,8	94,8	87,6	87,9	88,0	88,8
FILOSOFIA (LICENCIATURA)	91,4	94,5	97,2	88,0	90,0	91,6
FÍSICA (LICENCIATURA)	93,8	96,5	83,3	86,3	87,1	87,4
GEOGRAFIA (BACHARELADO)	77,3	82,5	84,8	84,0	85,0	85,9
GEOGRAFIA (LICENCIATURA)	88,9	84,3	86,7	85,5	86,3	87,6
HISTÓRIA (LICENCIATURA)	92,1	95,5	89,0	88,6	90,5	91,5
LETRAS (BACHARELADO)	100,0	100,0	100,0	93,3	94,2	93,8
LETRAS (LICENCIATURA)	94,3	94,6	92,1	90,4	91,0	92,0
MATEMÁTICA (LICENCIATURA)	97,9	98,2	91,6	89,7	90,7	91,6
MÚSICA (LICENCIATURA)	93,3	93,3	88,8	85,6	87,1	87,0
PEDAGOGIA (LICENCIATURA)	95,7	94,2	92,6	90,5	91,7	93,1
QUÍMICA (LICENCIATURA)	83,9	89,9	92,8	87,5	88,5	89,8

Tabela 19 - Percentual de estudantes Concluintes que consideram o currículo do curso bem integrado em relação aos conteúdos das diferentes disciplinas.

Área	Inst.	UF	Região	Cat. Adm	Org.Acad	Brasil
ARQUITETURA E URBANISMO	3,5	48,1	36,1	14,0	30,6	38,6
ARTES VISUAIS (LICENCIATURA)	63,4	63,4	70,2	38,8	47,4	52,4
BIOLOGIA (BACHARELADO)	38,6	41,1	49,1	28,7	42,0	45,8
BIOLOGIA (LICENCIATURA)	37,2	45,0	42,6	33,2	39,4	46,1
CIÊNCIAS SOCIAIS (BACHARELADO)	23,0	23,0	35,0	23,0	28,1	30,2
COMPUTAÇÃO (BACHARELADO)	36,8	44,6	39,1	32,0	39,6	43,8
COMPUTAÇÃO (LICENCIATURA)	26,5	26,2	27,0	28,3	29,4	37,3
EDUCAÇÃO FÍSICA (LICENCIATURA)	64,3	68,4	57,9	33,1	47,5	56,6
ENG. (GRUPO I) - ENG. CIVIL	36,1	52,6	36,5	35,5	44,1	47,5
ENG. (GRUPO II) - ENG. DE REDES DE COMUNICAÇÃO	23,5	23,5	25,6	29,3	41,3	54,2
ENG. (GRUPO II) - ENG. ELÉTRICA	40,3	48,2	29,9	31,3	40,1	43,4
ENG. (GRUPO II) - ENG. MECATRÔNICA	36,4	41,7	45,2	46,0	47,5	51,4
ENG. (GRUPO III) - ENG. MECÂNICA	34,0	34,0	34,8	33,3	40,3	44,9
ENG. (GRUPO VIII) - ENG. FLORESTAL	13,8	13,8	26,5	35,0	36,3	41,0
FILOSOFIA (LICENCIATURA)	17,1	43,6	60,6	30,3	37,9	49,1
FÍSICA (LICENCIATURA)	28,1	45,6	35,5	27,2	30,4	31,4
GEOGRAFIA (BACHARELADO)	20,5	24,6	31,0	27,4	28,7	31,2
GEOGRAFIA (LICENCIATURA)	22,2	38,0	39,5	33,3	36,0	41,7
HISTÓRIA (LICENCIATURA)	28,6	58,8	41,1	30,0	38,9	46,2
LETRAS (BACHARELADO)	0,0	0,0	25,0	30,6	44,7	46,3
LETRAS (LICENCIATURA)	8,6	52,1	47,6	39,6	44,8	49,5
MATEMÁTICA (LICENCIATURA)	27,1	55,0	39,7	32,9	37,3	42,0
MÚSICA (LICENCIATURA)	36,7	36,7	28,1	24,8	29,9	33,4
PEDAGOGIA (LICENCIATURA)	28,4	59,6	64,0	49,0	59,1	65,7
QUÍMICA (LICENCIATURA)	15,9	25,0	38,0	26,6	33,3	38,7

Tabela 20 - Percentual de estudantes Concluintes que consideram que o curso contribui amplamente para a preparação ao exercício profissional.

Área	Inst.	UF	Região	Cat. Adm	Org.Acad	Brasil
ARQUITETURA E URBANISMO	22,8	52,3	32,0	19,4	31,4	38,3
ARTES VISUAIS (LICENCIATURA)	72,0	72,0	76,0	47,4	53,8	58,3
BIOLOGIA (BACHARELADO)	47,4	43,5	45,9	31,7	40,3	43,2
BIOLOGIA (LICENCIATURA)	32,6	42,7	48,6	47,5	49,4	54,0
CIÊNCIAS SOCIAIS (BACHARELADO)	13,1	13,1	19,1	21,1	25,4	26,4
COMPUTAÇÃO (BACHARELADO)	26,3	40,2	31,3	29,2	36,2	40,0
COMPUTAÇÃO (LICENCIATURA)	47,1	35,4	36,8	43,8	44,4	48,2
EDUCAÇÃO FÍSICA (LICENCIATURA)	74,2	70,9	63,4	44,9	56,7	64,6
ENG. (GRUPO I) - ENG. CIVIL	36,1	51,0	36,9	39,6	47,1	50,6
ENG. (GRUPO II) - ENG. DE REDES DE COMUNICAÇÃO	20,6	20,6	23,3	30,2	45,1	55,4
ENG. (GRUPO II) - ENG. ELÉTRICA	37,1	40,0	29,2	30,6	40,5	43,7
ENG. (GRUPO II) - ENG. MECATRÔNICA	36,4	41,7	49,2	42,0	44,8	50,1
ENG. (GRUPO III) - ENG. MECÂNICA	34,0	34,0	37,2	37,0	43,3	48,3
ENG. (GRUPO VIII) - ENG. FLORESTAL	15,5	15,5	22,0	36,7	37,7	41,1
FILOSOFIA (LICENCIATURA)	31,4	49,1	75,3	41,2	47,8	57,8
FÍSICA (LICENCIATURA)	18,8	43,9	46,4	42,8	45,2	46,4
GEOGRAFIA (BACHARELADO)	14,0	23,2	26,9	24,0	24,3	26,9
GEOGRAFIA (LICENCIATURA)	0,0	43,7	43,7	42,1	44,2	49,3
HISTÓRIA (LICENCIATURA)	25,8	63,3	51,3	40,1	46,8	53,8
LETRAS (BACHARELADO)	100,0	100,0	25,0	32,3	41,4	44,8
LETRAS (LICENCIATURA)	17,1	57,8	53,1	48,2	51,4	55,2
MATEMÁTICA (LICENCIATURA)	36,2	63,3	52,3	49,4	52,0	55,5
MÚSICA (LICENCIATURA)	56,7	56,7	39,3	43,2	45,9	49,6
PEDAGOGIA (LICENCIATURA)	17,2	60,7	67,0	58,6	63,7	68,8
QUÍMICA (LICENCIATURA)	31,7	37,0	48,1	45,8	49,2	51,3

Considerações Finais

Além do desenvolvimento de competências técnico-profissionais, a educação superior tem como uma das suas funções mais importantes a promoção de igualdade de oportunidades e de justiça social. Com essa visão, as informações fornecidas pelos processos de avaliação do ENADE aqui apresentados pretendem auxiliar a IES a conhecer o perfil dos seus estudantes e analisá-lo em relação às outras instituições, para que, ao integrá-lo aos resultados das avaliações internas realizadas pela Comissão Própria de Avaliação (CPA), possa refletir sobre seus compromissos político-pedagógicos e suas práticas, agindo de forma orientada para a construção de uma educação superior de qualidade, justa e democrática.

Especificamente neste relatório, foram apresentadas informações sobre desempenho, perfil socioeconômico e percepção dos estudantes sobre a IES, em que se pode observar a configuração dos resultados institucionais em relação aos resultados dos demais estudantes avaliados no ENADE/2011, no Brasil, na mesma Grande Região, Unidade da Federação, Categoria Administrativa e Organização Acadêmica da IES sob análise. Essas análises devem ser feitas pelas IES, fundamentadas na ideia de solidariedade e cooperação, intra e interinstitucional.

Assim, espera-se contribuir de forma efetiva para o desenvolvimento de uma avaliação e de uma gestão institucional preocupadas com a formação de profissionais competentes tecnicamente e, ao mesmo tempo, éticos, críticos, responsáveis socialmente e participantes das mudanças necessárias à sociedade.