



Egressos Rais

CIG/DAI/DPO

Fevereiro de 2019

Análise dos egressos da Graduação da UnB do curso de: Engenharia Automotiva

O **Projeto AvaliaUnB** foi criado com o intuito de ampliar o contato da Comissão Própria de Avaliação (CPA) da UnB com as unidades acadêmicas da Instituição. Neste projeto, a CPA visitará as unidades e disponibilizará estudos relacionados a egressos (área de atuação do egresso, empregabilidade no setor formal, rendimentos dos recém-formados, rendimento dos egressos com mais de cinco anos de atuação no mercado e localização geográfica), à retenção e à evasão.

Egressos

O acompanhamento de egressos representa a possibilidade de se ter um feedback acerca da formação ofertada. Esse retorno é fundamental para avaliar a qualidade dos cursos, para a formulação de políticas institucionais e também para conhecer resultados do compromisso da UnB com a sociedade.

Em 2013, a UnB firmou convênio com Ministério do Trabalho e Emprego (MTE) para que a Universidade pudesse ter acesso aos dados identificados da Relação Anual de Informações Sociais – RAIS. A partir dessa base de dados, passou a ser possível realizar uma série de levantamentos sobre a atuação dos ex-alunos da UnB ao longo dos anos no mercado formal brasileiro, tais como: faixa de renda, tipo de vínculo empregatício, área de atuação, percentual por unidade da Federação. Neste relatório, são apresentados os resultados das apurações realizadas para o curso de Engenharia Automotiva.

Metodologia

A identificação dos egressos da UnB obedece a dois critérios principais: 1) estudantes que ingressaram na UnB e saíram de seus cursos, por formatura ou evasão, até o ano de 2017; e 2) estão presentes na RAIS 2017.

As remunerações foram calculadas por trabalho principal de cada pessoa. Para tal, foram consideradas as seguintes variáveis: horas semanais contratadas, tempo de serviço no emprego e remuneração.



Resultados

Tabela 1 – Distribuição por sexo e forma de saída

Sexo	Desligado-Falta de Rendimento	Desligado-Iniciativa do Estudante	Formado-Graduação	Total
Feminino	2	1	5	8
Masculino	17	16	22	55
Total	19	17	27	63

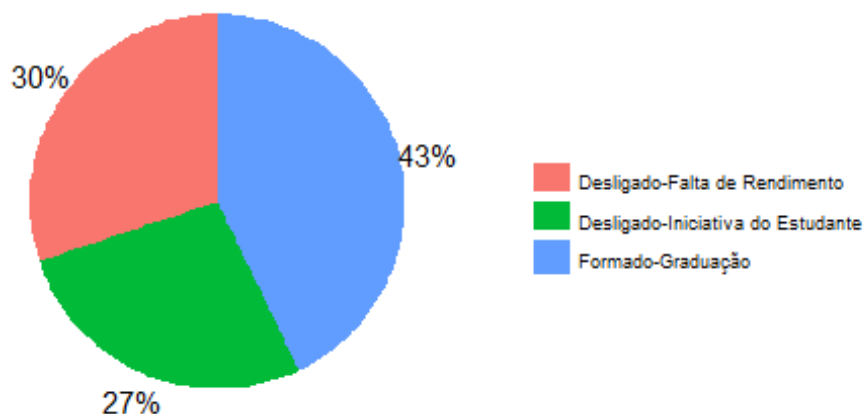
Nota: a categoria "outros" inclui falecimento, desligamento por força de convênio, desligamento por falta de documentação, desligamento por decisão judicial e expulsão disciplinar.

Tabela 2 – Distribuição da forma de saída por faixa etária

Faixa Etária	Desligado-Falta de Rendimento	Desligado-Iniciativa do Estudante	Formado-Graduação	Total
De 19 a 24 anos	9	9	4	22
De 25 a 29 anos	10	7	22	39
De 30 a 34 anos		1	1	2
Total	19	17	27	63

Nota: a categoria "outros" inclui falecimento, desligamento por força de convênio, desligamento por falta de documentação, desligamento por decisão judicial e expulsão disciplinar.

Gráfico 1 – Distribuição da forma de saída em 2017

Tabela 3 – Distribuição das remunerações dos formados por CNAE⁽¹⁾

CNAE Classe 2.0	Remuneração Formados	Qtd. 2017	DP 2017	CV 2017
Administração Pública, Defesa e Seguridade Social	R\$ 5.515,05	3	R\$ 1.981,68	0,36
Alojamento e Alimentação	R\$ 950,13	2	R\$ 127,78	0,13
Artes, Cultura, Esporte e Recreação	R\$ 800,60	1	-	-
Atividades Administrativas e Serviços Complementares	R\$ 2.844,59	1	-	-
Atividades Financeiras, de Seguros e Serviços Relacionados	R\$ 5.285,64	3	R\$ 2.174,24	0,41
Comércio; Reparação de Veículos Automotores e Motocicletas	R\$ 2.692,78	7	R\$ 1.792,99	0,67
Educação	R\$ 2.164,66	2	R\$ 306,06	0,14
Indústrias de Transformação	R\$ 4.815,06	3	R\$ 3.546,06	0,74
Informação e Comunicação	R\$ 2.981,11	4	R\$ 109,62	0,04
Organismos Internacionais e Outras Instituições Extraterritoriais	R\$ 5.300,00	1	-	-

¹CNAE: Classificação Nacional de Atividades Econômicas

Tabela 4 – Distribuição das remunerações dos evadidos por CNAE ⁽¹⁾

CNAE Classe 2.0	Remuneração Evadidos	Qtd. 2017	DP 2017	CV 2017
Administração Pública, Defesa e Seguridade Social	R\$ 3.908,41	5	R\$ 2.768,78	0,71
Alojamento e Alimentação	R\$ 1.063,13	4	R\$ 743,95	0,70
Artes, Cultura, Esporte e Recreação	R\$ 1.284,81	1	-	-
Atividades Administrativas e Serviços Complementares	R\$ 2.819,05	2	R\$ 1.311,57	0,47
Atividades Financeiras, de Seguros e Serviços Relacionados	R\$ 6.996,76	5	R\$ 8.733,67	1,25
Atividades Profissionais, Científicas e Técnicas	R\$ 1.446,08	2	R\$ 197,47	0,14
Comércio; Reparação de Veículos Automotores e Motocicletas	R\$ 1.684,07	5	R\$ 776,37	0,46
Educação	R\$ 1.878,17	3	R\$ 2.315,52	1,23
Eletrecidade e Gás	R\$ 3.607,00	1	-	-
Indústrias de Transformação	R\$ 1.701,03	1	-	-
Informação e Comunicação	R\$ 1.712,55	3	R\$ 1.028,14	0,60
Outras Atividades de Serviços	R\$ 3.363,57	1	-	-
Saúde Humana e Serviços Sociais	R\$ 1.405,17	1	-	-
Transporte, Armazenagem e Correio	R\$ 3.651,62	2	R\$ 2.687,92	0,74

¹CNAE: Classificação Nacional de Atividades Econômicas

Tabela 5 – Distribuição das remunerações por forma de saída

Forma de saída	Remuneração 2017	Qtd. 2017	DP 2017	CV 2017
Desligado-Falta de Rendimento	R\$ 2.413,18	19	R\$ 1.800,27	0,75
Desligado-Iniciativa do Estudante	R\$ 3.489,15	17	R\$ 5.138,97	1,47
Formado-Graduação	R\$ 3.436,89	27	R\$ 2.165,15	0,63

Nota: a categoria "outros" inclui falecimento, desligamento por força de convênio, desligamento por falta de documentação, desligamento por decisão judicial e expulsão disciplinar.

DP: Desvio-padrão

CV: Coeficiente de variação



Gráfico 2 – Distribuição das remunerações por forma de saída

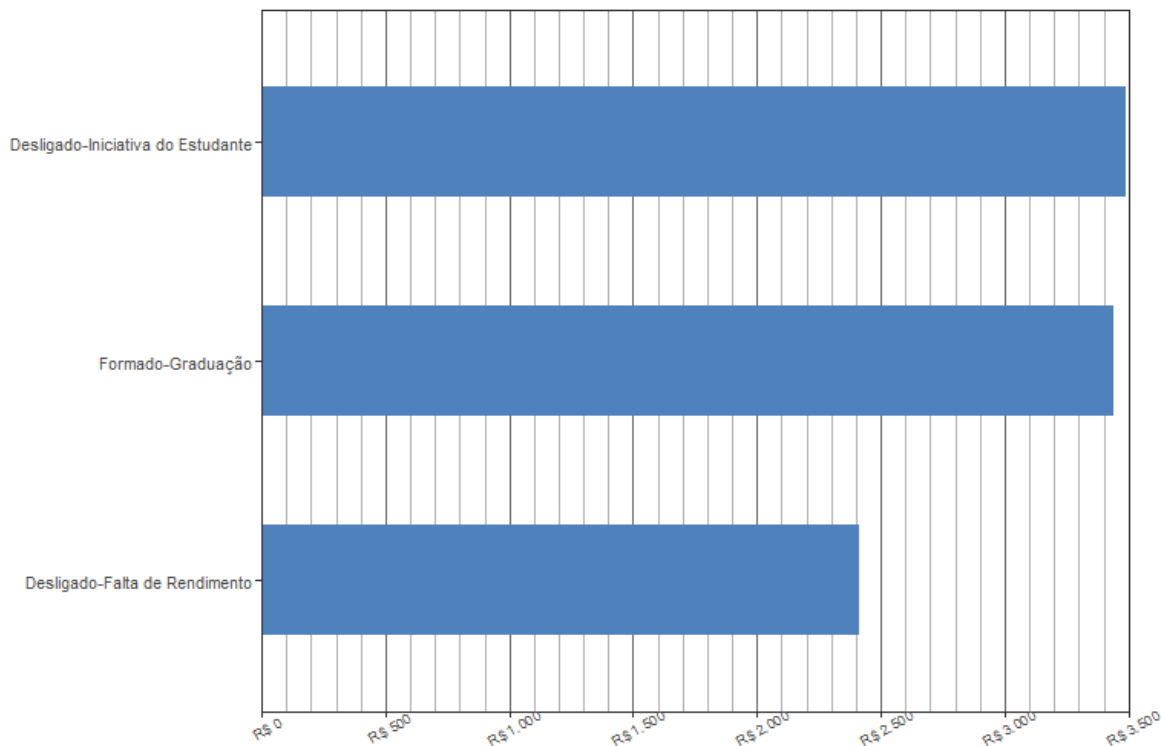


Tabela 6 – Distribuição das remunerações dos formados por profissão

Profissão	Remuneração Formados	Qtd.	DP 2017	CV 2017
Engenheiro Mecanico Automotivo	R\$ 8.891,53	1	-	-
Agente de Segurança Penitenciária	R\$ 7.584,87	1	-	-
Analista Financeiro (Instituições Financeiras)	R\$ 7.153,35	1	-	-
Mestre (Indústria de Automotores e Material de Transportes)	R\$ 5.882,97	1	-	-
Operador de Computador (Inclusive Microcomputador)	R\$ 5.804,73	1	-	-
Assistente Administrativo	R\$ 3.962,68	4	R\$ 1.570,15	0,40
Gerente de Vendas	R\$ 3.826,35	1	-	-
Dirigente do Serviço Público Federal	R\$ 3.635,20	1	-	-
Gerente Administrativo	R\$ 3.407,88	1	-	-
Pesquisador de Engenharia Metalúrgica, de Minas e de Materiais	R\$ 3.110,50	1	-	-
Auxiliar de Escritório, em Geral	R\$ 2.981,11	4	R\$ 109,62	0,04
Escriturário de Banco	R\$ 2.898,83	1	-	-
Apontador de Produção	R\$ 2.443,16	1	-	-



Profissão	Remuneração Formados	Qtd.	DP 2017	CV 2017
Supervisor de Vendas Comercial	R\$ 1.960,66	1	-	-
Diretor Administrativo e Financeiro	R\$ 1.948,25	1	-	-
Garcom	R\$ 950,13	2	R\$ 127,78	0,13
Instrutor de Cursos Livres	R\$ 757,33	2	R\$ 61,19	0,08

DP: Desvio-padrão

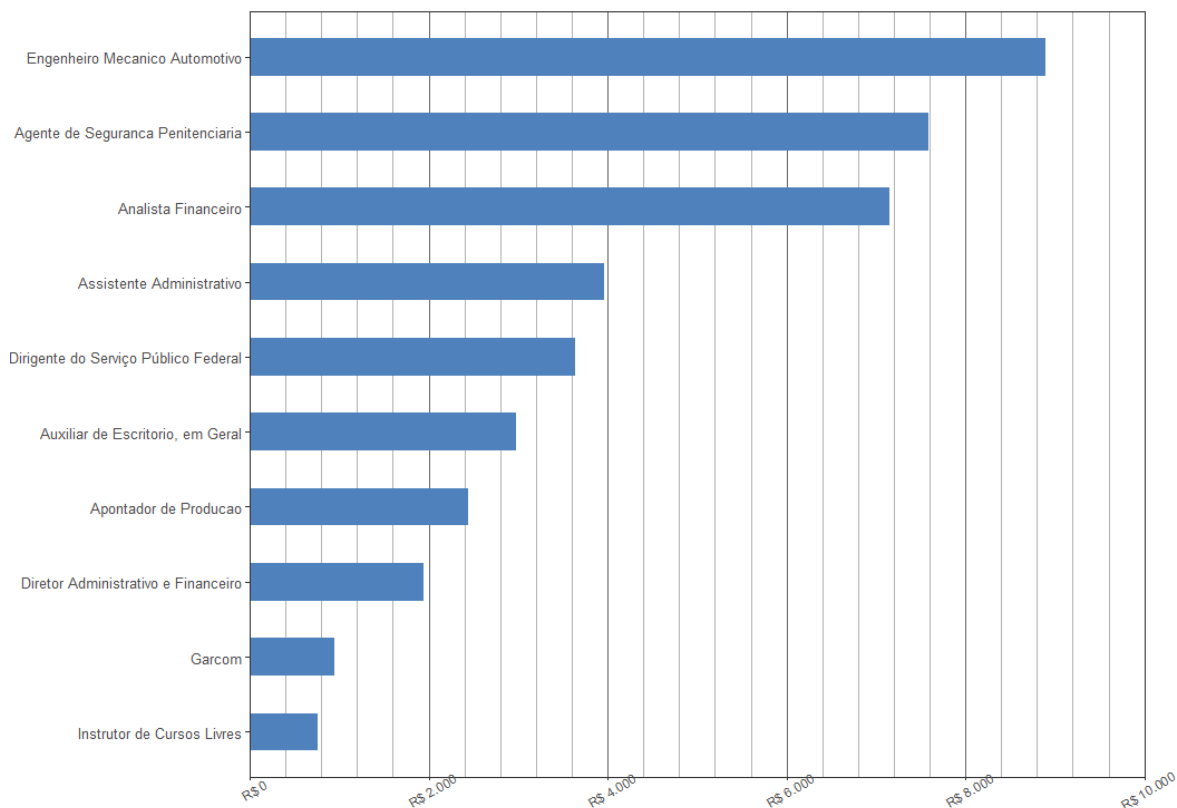
CV: Coeficiente de variação

Tabela 7 – Distribuição das remunerações dos evadidos por profissão

Profissão	Remuneração Evadidos	Qtd.	DP 2017	CV 2017
Assistente Administrativo	R\$ 22.367,42	1	-	-
Agente de Estacao (Ferrovia e Metro)	R\$ 5.552,27	1	-	-
Escriturario de Banco	R\$ 3.893,14	3	R\$ 1.271,36	0,33
Eletrotecnico	R\$ 3.607,00	1	-	-
Analista de Planejamento e Orçamento - Apo	R\$ 3.363,57	1	-	-
Administrador	R\$ 3.031,07	1	-	-
Praça da Aeronáutica	R\$ 2.734,64	2	R\$ 2.339,62	0,86
Auxiliar de Escritorio, em Geral	R\$ 1.775,00	4	R\$ 830,30	0,47
Motorista de Furgao ou Veiculo Similar	R\$ 1.750,98	1	-	-
Auxiliar de Servicos Juridicos	R\$ 1.585,71	1	-	-
Assistente de Vendas	R\$ 1.534,28	1	-	-
Vendedor de Comercio Varejista	R\$ 1.326,64	3	R\$ 177,79	0,13
Entrevistador Censitario e de Pesquisas Amostrais	R\$ 1.312,37	1	-	-
Atendente de Lanchonete	R\$ 1.284,81	1	-	-
Eletricista de Manutencao Eletroeletronica	R\$ 1.110,78	1	-	-
Garcom	R\$ 1.047,51	3	R\$ 910,34	0,87
Instrutor de Cursos Livres	R\$ 541,56	2	R\$ 64,32	0,12

DP: Desvio-padrão

CV: Coeficiente de variação

Gráfico 3 – Distribuição das remunerações dos formados por profissão

Tabela 8 – Distribuição das remunerações dos formados por Região

Região	Remuneração 2017	Qtd. 2017	DP 2017	CV 2017
Centro-Oeste	R\$ 3.631,30	5	R\$ 3.092,99	0,85
DF	R\$ 3.082,68	19	R\$ 1.848,72	0,60
Sudeste	R\$ 5.356,19	3	R\$ 2.058,41	0,38

DP: Desvio-padrão

CV: Coeficiente de variação

Tabela 9 – Distribuição das remunerações dos formados por UF

UF	Remuneração 2017	Qtd. 2017	DP 2017	CV 2017
DF	R\$ 3.082,68	19	R\$ 1.848,72	0,60
GO	R\$ 3.631,30	5	R\$ 3.092,99	0,85
MG	R\$ 3.110,50	1	-	-



UF	Remuneração 2017	Qtd. 2017	DP 2017	CV 2017
SP	R\$ 6.479,04	2	R\$ 953,62	0,15

DP: Desvio-padrão

CV: Coeficiente de variação

Observações: De todos os alunos formados, 70% trabalham no DF.

Tabela 10 – Distribuição das remunerações por sexo e forma de saída

Sexo	Remuneração 2017	Qtd. 2017	DP 2017	CV 2017
Feminino Formado	R\$ 3.913,02	5	R\$ 2.990,26	0,76
Masculino Formado	R\$ 3.328,67	22	R\$ 2.008,63	0,60
Feminino Evadido	R\$ 2.534,23	3	R\$ 2.204,45	0,87
Masculino Evadido	R\$ 2.956,46	33	R\$ 3.877,26	1,31

DP: Desvio-padrão

CV: Coeficiente de variação

Observações: As mulheres formadas ganham, em média, 18% a mais do que os homens formados.

Tabela 11 – Distribuição das remunerações dos formados por vínculo empregatício

Vínculo	Remuneração 2017	Qtd. 2017	DP 2017	CV 2017
CLT	R\$ 3.211,73	23	R\$ 2.119,10	0,66
Serviço Público Efetivo	R\$ 5.097,01	3	R\$ 2.609,38	0,51
Serviço Público Não Efetivo	R\$ 3.635,20	1	-	-

DP: Desvio-padrão

CV: Coeficiente de variação

Observações: A remuneração dos servidores públicos efetivos formados é, em média, 59% maior do que a remuneração dos empregados CLT formados.

Tabela 12 – Distribuição das remunerações dos evadidos por vínculo empregatício

Vínculo	Remuneração 2017	Qtd. 2017	DP 2017	CV 2017
CLT	R\$ 2.702,42	30	R\$ 3.946,36	1,46
Serviço Público Efetivo	R\$ 4.429,82	4	R\$ 2.703,13	0,61
Serviço Público Não Efetivo	R\$ 5.061,80	1	-	-



Vínculo	Remuneração 2017	Qtd. 2017	DP 2017	CV 2017
Temporário/Avulso	R\$ 1.312,37	1	-	-

DP: Desvio-padrão

CV: Coeficiente de variação

Gráfico 4 – Distribuição dos alunos formados, por vínculo empregatício, 2017

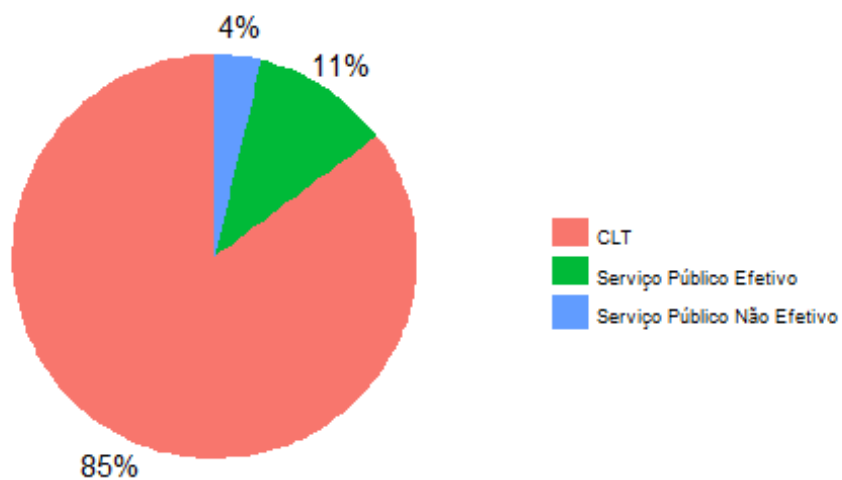




Tabela 13 - Distribuição da remuneração dos formados por ano de saída da UnB

Ano	Remuneração 2017	Qtd. 2017	DP 2017	CV 2017
2013	R\$ 5.868,06	2	R\$ 4.275,83	0,73
2014	R\$ 4.255,85	4	R\$ 1.843,10	0,43
2015	R\$ 2.958,66	7	R\$ 1.447,43	0,49
2016	R\$ 3.239,69	9	R\$ 2.056,08	0,63
2017	R\$ 2.833,72	5	R\$ 2.680,80	0,95

DP: Desvio-padrão

CV: Coeficiente de variação

Gráfico 5 – Distribuição das remunerações dos formados por ano de saída da UnB

